



Imposta di bollo
 assolta mediante
 versamento in c/c
 per i sensi
 dell'art. 7 della
 legge 10/10/78,
 n. 625.



Ministero delle Infrastrutture e dei Trasporti

Dipartimento per i trasporti, la navigazione, gli affari generali ed il personale.
 Direzione Generale per la Motorizzazione
 Divisione 3

CERTIFICATO riguardante:

Il rilascio dell'omologazione di un sistema ruota ai sensi del Decreto n. 20 del 10 gennaio 2013

OMOLOGAZIONE N. NADF019

Emessa da:

Ministero delle Infrastrutture e dei Trasporti Dipartimento per i Trasporti, la Navigazione ed i Sistemi Informativi e Statistici
 DIVISIONE 3

1. Costruttore del sistema ruota: MAK S.p.A.
2. Designazione del tipo ruota: SJ6560
 Marca: MAK S.p.A.
 Categoria della ruota : Speciale
 Materiali impiegati : lega G-AISI 7 Mg
 Metodo di produzione: fusione in bassa pressione
 Designazione del profilo del cerchio: 6,5J x 16 H2
 Offset della ruota : da ET 25 a ET 48 (vedi tabella allegata)
 Fissaggio della ruota: utilizzo bulloneria specifica vedi scheda informativa n. SJ6560 REV.00
 Portata massima: 705 kg
3. Indirizzo del costruttore del sistema: MAK S.p.A. via C. Colombo
 Carpenedolo (BS)
4. Nome ed indirizzo del rappresentante del fabbricante: NON RICORRE
5. Data di presentazione del sistema per le prove di omologazione: 09 dicembre 2014
6. Servizio tecnico incaricato dell'esecuzione delle prove per l'omologazione: CPA Brescia
7. Data del verbale di prova stilato dal servizio tecnico : 17 dicembre 2014
8. Numero del verbale di prova stilato dal servizio tecnico: 31563/V-BS
9. Osservazioni : NON RICORRE
10. L'omologazione è rilasciata/ rifiutata/ estesa/ revocata
11. Se del caso, motivi dell'estensione: NON RICORRE
12. Indicazione della o delle famiglie di veicoli alle quali il sistema ruota è destinato: M1-M1G
- 12.1 Costruttore del veicolo / Marca: vedi scheda informativa n. SJ6560 REV.00
- 12.2 Tipo funzionale: SJ6560
- 12.3 Famiglia 1: (vedi tabella allegata)
- 12.4 Famiglia 2: NON RICORRE
- 12.5 Famiglia 3 NON RICORRE
13. Luogo: ROMA
14. Data: 05 febbraio 2015

15. Firma



IL DIRETTORE DELLA DIVISIONE
 (Dott. Ing. Vito Di Santo)

16. E' allegato un elenco dei documenti che costituiscono il dossier dell'omologazione e che sono depositati presso l'autorità che ha rilasciato l'omologazione. Una copia dei documenti può essere ottenuta su richiesta.

SJ6560

IDENTIFICAZIONE RUOTA	OFFSET	PCD	MOZZO	LOAD (Kg.) 2.9.	ROLL. (mm.) 2.9.	RING
SJ6560/C	35	4x100	R.S. 72	650	2100	Ø56,6-F-Ø72
						Ø57,1-EX-Ø72
						Ø60,1-H-Ø72
SJ6560/CC	40	4x100	R.S. 72	555	2100	Ø54,1-M-Ø72
						Ø56,1-I-Ø72
						Ø56,6-F-Ø72
						Ø57,1-EX-Ø72
SJ6560/EEG	25	4x108	Ø 65,1 mm.	555	1975	-
			5x100(98)			R.S. 72
SJ6560/P	35	5x100(98)	R.S. 72	705	2100	Ø58,1-A-Ø72
		5x100	R.S. 72			Ø54,1-M-Ø72
						Ø56,1-I-Ø72
SJ6560/DF	39	5x105	Ø 56,6 mm.	705	2100	-
			Ø 60,1-H-Ø72			
SJ6560/G	35	5x108	R.S. 72	705	2100	Ø63,4-D-Ø72
						Ø65,1-G-Ø72
						Ø60,1-H-Ø72
SJ6560/GG3	45	5x108	R.S. 72	705	2100	Ø63,4-D-Ø72
						Ø65,1-G-Ø72
						Ø60,1-H-Ø72
SJ6560/LG	35	5x110	Ø 65,1 mm.	705	2100	-
SJ6560/VK2	42	5x112	R.S. 76	705	2100	Ø57,1-TX-Ø76
						Ø66,6-SX-Ø76
SJ6560/VK	45	5x112	R.S. 76	705	2100	Ø57,1-TX-Ø76
						Ø66,6-SX-Ø76
SJ6560/FF	40	5x114,3	R.S. 76	705	2100	Ø60,1-P-Ø76
						Ø64,1-R-Ø76
						Ø66,1-N-Ø76
						Ø67,1-O-Ø76
SJ6560/P4IX	48	5x100	Ø 56,1 mm.	705	2100	-
SJ6560/UHN2	41	5x115	Ø 70,2 mm.	705	2200	-



DOCUMENTI CHE COSTITUISCONO DOSSIER D'OMOLOGAZIONE.

1. VERBALE REDATTO dal CPA di BRESCIA N. 31563/V-BS del 17/12/2014
2. SCHEDE INFORMATIVA N. SJ6560 REV.00
3. AUTOCERTIFICAZIONE N. SJ6560 del 16/12/2014
4. DISEGNI CON RELATIVI ASPETTI DIMENSIONALI
5. LISTA APPLICAZIONE PER FAMIGLIE DI VEICOLI
6. CERTIFICAZIONE KBA N. ABE 49663
7. CERTIFICAZIONE NADE046 del 20/10/2014
8. ELENCO ED ISTRUZIONI PER IL MONTAGGIO E FISSAGGIO DELLA RUOTA.




Per una corretta installazione consultare le prescrizioni a pagina: 18

Costruttore	Denominazione Commerciale	Tipo	Omologazione Europea	Range	Codice Ruota	PCD	CENTRAGGIO	ET	Anello	Vite/Dado	Code KIT MAK	TRAZIONE	Pneumatico
Manu facturer	Car Model	Type	EU Homologation	KW	Code Wheel		Center Hole	3.1.2.2.	Ring	Bolt/Nut	KIT FIX Code		Tyre 3.1.2.12.
3.1.3.	3.1.3.	3.1.3.	3.1.3.										
DAIHATSU	MATERIA	M4	e13*2001/116*0198*..	67-76	SJ6560/CC	4x100	R.S. Ø72	40	Ø72-M-Ø54,1	N M12x1.5 K21 CLOSED	M12	2	195/45 R16 205/45 R16
DAIHATSU	SIRION	M3	e13*2001/116*0147*..	64-67	SJ6560/CC	4x100	R.S. Ø72	40	Ø72-M-Ø54,1	N M12x1.5 K21 CLOSED	M12	4	195/45 R16
DAIHATSU	SIRION	M3	e13*2003/97*0147*..	64-67	SJ6560/CC	4x100	R.S. Ø72	40	Ø72-M-Ø54,1	N M12x1.5 K21 CLOSED	M12	4	195/45 R16
DAIHATSU	SIRION	M3	e13*2001/116*0147*..	51-76	SJ6560/CC	4x100	R.S. Ø72	40	Ø72-M-Ø54,1	N M12x1.5 K21 CLOSED	M12	2	195/45 R16
DAIHATSU	SIRION	M3	e13*2003/97*0147*..	51-76	SJ6560/CC	4x100	R.S. Ø72	40	Ø72-M-Ø54,1	N M12x1.5 K21 CLOSED	M12	2	195/45 R16
SUBARU	JUSTY	M3	e13*2001/116*0147*..	64-67	SJ6560/CC	4x100	R.S. Ø72	40	Ø72-M-Ø54,1	N M12x1.5 K21 CLOSED	M12	4	195/45 R16
SUBARU	JUSTY	M3	e13*2003/97*0147*..	64-67	SJ6560/CC	4x100	R.S. Ø72	40	Ø72-M-Ø54,1	N M12x1.5 K21 CLOSED	M12	4	195/45 R16
SUBARU	JUSTY	M3	e13*2001/116*0147*..	51-76	SJ6560/CC	4x100	R.S. Ø72	40	Ø72-M-Ø54,1	N M12x1.5 K21 CLOSED	M12	2	195/45 R16
SUBARU	JUSTY	M3	e13*2003/97*0147*..	51-76	SJ6560/CC	4x100	R.S. Ø72	40	Ø72-M-Ø54,1	N M12x1.5 K21 CLOSED	M12	2	195/45 R16
HYUNDAI	ACCENT	MC	e4*2001/116*0103*..	71-83	SJ6560/CC	4x100	R.S. Ø72	40	Ø72-M-Ø54,1	N M12x1.5 K21 CLOSED	M12	-	195/45 R16
HYUNDAI	ACCENT	MCT	e4*2001/116*0110*..	71-83	SJ6560/CC	4x100	R.S. Ø72	40	Ø72-M-Ø54,1	N M12x1.5 K21 CLOSED	M12	-	195/45 R16
KIA	RIO	DE	e4*2001/116*0093*..	65-83	SJ6560/CC	4x100	R.S. Ø72	40	Ø72-M-Ø54,1	N M12x1.5 K21 CLOSED	M12	-	195/45 R16 205/45 R16
KIA	RIO	DE	e4*2001/116*0093*..	71-83	SJ6560/CC	4x100	R.S. Ø72	40	Ø72-M-Ø54,1	N M12x1.5 K21 CLOSED	M12	-	195/45 R16
KIA	RIO	UB	e11*2007/46*0195*..	55-80	SJ6560/CC	4x100	R.S. Ø72	40	Ø72-M-Ø54,1	N M12x1.5 K21 CLOSED	M12	2	185/55 R16 195/50 R16
MAZDA	2	DE	e13*2001/116*0254*..	50-76	SJ6560/CC	4x100	R.S. Ø72	40	Ø72-M-Ø54,1	N M12x1.5 K19 CLOSED	M2	2	195/45 R16
MAZDA	2	DE 1	e13*2001/116*0255*..	50-76	SJ6560/CC	4x100	R.S. Ø72	40	Ø72-M-Ø54,1	N M12x1.5 K19 CLOSED	M2	2	195/45 R16
MAZDA	2	DEE	e13*2007/46*1070*..	50-76	SJ6560/CC	4x100	R.S. Ø72	40	Ø72-M-Ø54,1	N M12x1.5 K19 CLOSED	M2	2	195/45 R16
SUZUKI	SWIFT	EZ	Omologazioni consentite a partire da e4*2001/116*0102*02	68	SJ6560/CC	4x100	R.S. Ø72	40	Ø72-M-Ø54,1	O.E. Hardware Compatible (Nuts)	M18	4	195/45 R16
SUZUKI	SWIFT	EZ	Omologazioni consentite fino a e4*2001/116*0102*01	68	SJ6560/CC	4x100	R.S. Ø72	40	Ø72-M-Ø54,1	O.E. Hardware Compatible (Nuts)	M18	4	195/45 R16
SUZUKI	SWIFT	EZ	Omologazioni consentite a partire da e4*2001/116*0102*02	67-75	SJ6560/CC	4x100	R.S. Ø72	40	Ø72-M-Ø54,1	N M12x1.25 K19 CLOSED	M6	2	195/45 R16 205/45 R16
SUZUKI	SWIFT	EZ	Omologazioni consentite fino a e4*2001/116*0102*01	67-75	SJ6560/CC	4x100	R.S. Ø72	40	Ø72-M-Ø54,1	N M12x1.25 K19 CLOSED	M6	2	195/45 R16 205/45 R16
SUZUKI	SWIFT	FZ	e4*2007/46*0198*..	66-69	SJ6560/CC	4x100	R.S. Ø72	40	Ø72-M-Ø54,1	O.E. Hardware Compatible (Nuts)	M18	4	185/50 R16 185/55 R16
SUZUKI	SWIFT	FZ	e4*2007/46*0294*..	66-69	SJ6560/CC	4x100	R.S. Ø72	40	Ø72-M-Ø54,1	O.E. Hardware Compatible (Nuts)	M18	4	185/50 R16 185/55 R16
SUZUKI	SWIFT	MZ	Omologazioni consentite fino a e4*2001/116*0090*03	51-75	SJ6560/CC	4x100	R.S. Ø72	40	Ø72-M-Ø54,1	B M12x1.5x27 K17	M11	2	195/45 R16 205/45 R16
SUZUKI	SWIFT	NZ	e4*2007/46*0155*..	66-69	SJ6560/CC	4x100	R.S. Ø72	40	Ø72-M-Ø54,1	B M12x1.5x27 K17	M11	4	185/50 R16 185/55 R16
SUZUKI	SWIFT	NZ	e4*2007/46*0155*..	55-69	SJ6560/CC	4x100	R.S. Ø72	40	Ø72-M-Ø54,1	B M12x1.5x27 K17	M11	2	185/50 R16 185/55 R16
SUZUKI	SWIFT	NZ	e4*2007/46*0293*..	55-69	SJ6560/CC	4x100	R.S. Ø72	40	Ø72-M-Ø54,1	B M12x1.5x27 K17	M11	2	185/50 R16 185/55 R16
TOYOTA	COROLLA	E12J	e11*2001/116*0180*..	66-81	SJ6560/CC	4x100	R.S. Ø72	40	Ø72-M-Ø54,1	N M12x1.5 K21 CLOSED	M12	-	195/50 R16
TOYOTA	COROLLA	E12T	e11*2001/116*0181*..	66-81	SJ6560/CC	4x100	R.S. Ø72	40	Ø72-M-Ø54,1	N M12x1.5 K21 CLOSED	M12	-	195/50 R16
TOYOTA	COROLLA	E12U	e11*2001/116*0179*..	66-81	SJ6560/CC	4x100	R.S. Ø72	40	Ø72-M-Ø54,1	N M12x1.5 K21 CLOSED	M12	-	195/50 R16
TOYOTA	COROLLA	E12J	e11*2001/116*0180*..	66-141	SJ6560/CC	4x100	R.S. Ø72	40	Ø72-M-Ø54,1	N M12x1.5 K21 CLOSED	M12	-	195/50 R16 195/55 R16
TOYOTA	COROLLA	E12T	e11*2001/116*0181*..	66-141	SJ6560/CC	4x100	R.S. Ø72	40	Ø72-M-Ø54,1	N M12x1.5 K21 CLOSED	M12	-	195/50 R16 195/55 R16
TOYOTA	COROLLA	E12U	e11*2001/116*0179*..	66-141	SJ6560/CC	4x100	R.S. Ø72	40	Ø72-M-Ø54,1	N M12x1.5 K21 CLOSED	M12	-	195/50 R16 195/55 R16
TOYOTA	YARIS TS	XP9(a)	e11*2001/116*0248*..	98	SJ6560/CC	4x100	R.S. Ø72	40	Ø72-M-Ø54,1	N M12x1.5 K21 CLOSED	M12	-	195/45 R16
DAIHATSU	CHARADE	XP9(a)	e11*2001/116*0248*..	51-74	SJ6560/CC	4x100	R.S. Ø72	40	Ø72-M-Ø54,1	N M12x1.5 K21 CLOSED	M12	2	195/45 R16
TOYOTA	YARIS	XP9(a)	e11*2001/116*0248*..	51-74	SJ6560/CC	4x100	R.S. Ø72	40	Ø72-M-Ø54,1	N M12x1.5 K21 CLOSED	M12	2	195/45 R16
DAIHATSU	CHARADE	XP9F(a)	e11*2001/116*0249*..	51-74	SJ6560/CC	4x100	R.S. Ø72	40	Ø72-M-Ø54,1	N M12x1.5 K21 CLOSED	M12	2	195/45 R16
TOYOTA	YARIS	XP9F(a)	e11*2001/116*0249*..	51-74	SJ6560/CC	4x100	R.S. Ø72	40	Ø72-M-Ø54,1	N M12x1.5 K21 CLOSED	M12	2	195/45 R16



Per una corretta installazione consultare le prescrizioni a pagina: 18

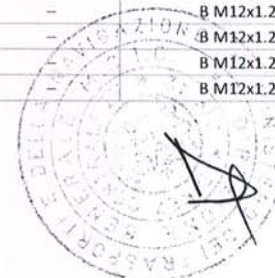
Costruttore	Denominazione Commerciale	Tipo	Omologazione Europea	Range	Codice Ruota	PCD	CENTRAGGIO	ET	Anello	Vite/Dado	Codice KIT MAK	TRAZIONE	Pneumatico
Manu facturer	Car Model	Type	EU Homologation	KW	Code Wheel		Center Hole	3.1. 2.2.	Ring	Bolt/Nut	KIT FIX Code		Tyre 3.1.2.12.
3.1.3.	3.1.3.	3.1.3.	3.1.3.										
CHEVROLET	AVEO Vers.4	CHIA	e50*2007/46*0046*..	53-69	SJ6560/C	4x100	R.S. Ø72	35	Ø72-F-Ø56,6	N M12x1.5 K19 CLOSED	F3	2	195/45 R16
CHEVROLET	AVEO Vers.4	KLAS	Omologazioni consentite a partire da e4*2001/116*0063*12	53-69	SJ6560/C	4x100	R.S. Ø72	35	Ø72-F-Ø56,6	N M12x1.5 K19 CLOSED	F3	2	195/45 R16
CHEVROLET	AVEO	CHIV	e50*2007/46*0087*..	63	SJ6560/C	4x100	R.S. Ø72	35	Ø72-F-Ø56,6	N M12x1.5 K19 CLOSED	F3	2	195/55 R16 205/55 R16
CHEVROLET	AVEO	KLIT	e4*2007/46*0270*..	51-74	SJ6560/C	4x100	R.S. Ø72	35	Ø72-F-Ø56,6	N M12x1.5 K19 CLOSED	F3	2	195/55 R16 205/55 R16
OPEL	ASTRA	A-H	e1*2001/116*0261*..	55-85	SJ6560/C	4x100	R.S. Ø72	35	Ø72-F-Ø56,6	B M12x1.5x27 K17	F1	-	205/55 R16 215/50 R16
OPEL	ASTRA	A-H	e1*2007/46*0344*..	55-85	SJ6560/C	4x100	R.S. Ø72	35	Ø72-F-Ø56,6	B M12x1.5x27 K17	F1	-	205/55 R16 215/50 R16
OPEL	ASTRA Limousine	A-H/NB	e1*2001/116*0454*..	66-103	SJ6560/C	4x100	R.S. Ø72	35	Ø72-F-Ø56,6	B M12x1.5x27 K17	F1	-	205/55 R16
OPEL	ASTRA ESTATE	A-H	e11*2001/116*0247*..	55-85	SJ6560/C	4x100	R.S. Ø72	35	Ø72-F-Ø56,6	B M12x1.5x27 K17	F1	-	205/55 R16 215/50 R16
OPEL	ASTRA Cabrio	A-H/C	e4*2001/116*0094*..	55-85	SJ6560/C	4x100	R.S. Ø72	35	Ø72-F-Ø56,6	B M12x1.5x27 K17	F1	-	205/55 R16 215/50 R16
OPEL	ASTRA Coupe	A-H/C	e4*2001/116*0094*..	55-85	SJ6560/C	4x100	R.S. Ø72	35	Ø72-F-Ø56,6	B M12x1.5x27 K17	F1	-	205/55 R16 215/50 R16
OPEL	ASTRA SW	A-H/SW	e1*2001/116*0293*..	55-85	SJ6560/C	4x100	R.S. Ø72	35	Ø72-F-Ø56,6	B M12x1.5x27 K17	F1	-	205/55 R16 215/50 R16
OPEL	ASTRA SW	A-H/SW	e1*2007/46*0341*..	55-85	SJ6560/C	4x100	R.S. Ø72	35	Ø72-F-Ø56,6	B M12x1.5x27 K17	F1	-	205/55 R16 215/50 R16
OPEL	COMBO VAN	Combo-C/V	e4*2007/46*0299*..	48-66	SJ6560/C	4x100	R.S. Ø72	35	Ø72-F-Ø56,6	B M12x1.5x27 K17	F1	-	195/45 R16
OPEL	COMBO VAN	Combo-C/V	e4*2007/46*0299*..	48-71	SJ6560/C	4x100	R.S. Ø72	35	Ø72-F-Ø56,6	B M12x1.5x27 K17	F1	-	195/50 R16
OPEL	COMBO	Combo-C	e4*2007/46*0291*..	48-66	SJ6560/C	4x100	R.S. Ø72	35	Ø72-F-Ø56,6	B M12x1.5x27 K17	F1	-	195/45 R16
OPEL	COMBO	Combo-C	e4*2007/46*0291*..	48-71	SJ6560/C	4x100	R.S. Ø72	35	Ø72-F-Ø56,6	B M12x1.5x27 K17	F1	-	195/50 R16
OPEL	COMBO	Combo-C-CNG	e1*2001/116*0327*..	48-66	SJ6560/C	4x100	R.S. Ø72	35	Ø72-F-Ø56,6	B M12x1.5x27 K17	F1	-	195/45 R16
OPEL	COMBO	Combo-C-CNG	e1*2001/116*0327*..	48-71	SJ6560/C	4x100	R.S. Ø72	35	Ø72-F-Ø56,6	B M12x1.5x27 K17	F1	-	195/50 R16
OPEL	COMBO	Combo-C-CNG	e4*2007/46*0293*..	48-66	SJ6560/C	4x100	R.S. Ø72	35	Ø72-F-Ø56,6	B M12x1.5x27 K17	F1	-	195/45 R16
OPEL	COMBO	Combo-C-CNG	e4*2007/46*0293*..	48-71	SJ6560/C	4x100	R.S. Ø72	35	Ø72-F-Ø56,6	B M12x1.5x27 K17	F1	-	195/50 R16
OPEL	COMBO	Combo-C-Van	e4*2007/46*0129*..	48-66	SJ6560/C	4x100	R.S. Ø72	35	Ø72-F-Ø56,6	B M12x1.5x27 K17	F1	-	195/45 R16
OPEL	COMBO	Combo-C-Van	e4*2007/46*0129*..	48-71	SJ6560/C	4x100	R.S. Ø72	35	Ø72-F-Ø56,6	B M12x1.5x27 K17	F1	-	195/50 R16
OPEL	CORSA	GMI8	e50*2001/116*0001*..	44-74	SJ6560/C	4x100	R.S. Ø72	35	Ø72-F-Ø56,6	B M12x1.5x27 K17	F1	-	195/50 R16 195/55 R16
OPEL	ADAM	S-D	e1*2001/116*0379*..	51-74	SJ6560/C	4x100	R.S. Ø72	35	Ø72-F-Ø56,6	B M12x1.5x27 K17	F1	-	185/55 R16 205/45 R16
OPEL	CORSA	S-D	e1*2001/116*0379*..	44-74	SJ6560/C	4x100	R.S. Ø72	35	Ø72-F-Ø56,6	B M12x1.5x27 K17	F1	-	195/50 R16 195/55 R16
OPEL	CORSA VAN	S-D/VAN	e1*2007/46*0505*..	44-74	SJ6560/C	4x100	R.S. Ø72	35	Ø72-F-Ø56,6	B M12x1.5x27 K17	F1	-	195/50 R16 195/55 R16
OPEL	CORSA VAN	S-D/V	e50*2007/46*0055*..	44-74	SJ6560/C	4x100	R.S. Ø72	35	Ø72-F-Ø56,6	B M12x1.5x27 K17	F1	-	195/50 R16 195/55 R16
OPEL	TIGRA	X-C/ROADSTER	e11*2001/116*0227*..	51-92	SJ6560/C	4x100	R.S. Ø72	35	Ø72-F-Ø56,6	B M12x1.5x27 K17	F1	-	195/45 R16 205/45 R16
RENAULT	MEGANE	M	e2*98/14*0272*..	60-120	SJ6560/C	4x100	R.S. Ø72	35	Ø72-H-Ø60,1	B M12x1.5x27 K19	H1	-	205/55 R16
HONDA	JAZZ	GE2	e6*2001/116*0101*..	57-61	SJ6560/CC	4x100	R.S. Ø72	40	Ø72-I-Ø56,1	N M12x1.5 K19 CLOSED	I2	-	195/45 R16
HONDA	JAZZ	GE3	e6*2001/116*0102*..	57-61	SJ6560/CC	4x100	R.S. Ø72	40	Ø72-I-Ø56,1	N M12x1.5 K19 CLOSED	I2	-	195/45 R16
CHEVROLET	AVEO Vers.4	CHIA	e50*2007/46*0046*..	53-69	SJ6560/CC	4x100	R.S. Ø72	40	Ø72-F-Ø56,6	N M12x1.5 K19 CLOSED	F3	2	195/45 R16 205/45 R16
CHEVROLET	AVEO Vers.4	KLAS	Omologazioni consentite da e4*2001/116*0063*12	53-69	SJ6560/CC	4x100	R.S. Ø72	40	Ø72-F-Ø56,6	N M12x1.5 K19 CLOSED	F3	2	195/45 R16 205/45 R16
CHEVROLET	AVEO	CHIV	e50*2007/46*0087*..	63	SJ6560/CC	4x100	R.S. Ø72	40	Ø72-F-Ø56,6	N M12x1.5 K19 CLOSED	F3	2	195/55 R16 205/50 R16 205/55 R16
CHEVROLET	AVEO	KLIT	e4*2007/46*0270*..	51-74	SJ6560/CC	4x100	R.S. Ø72	40	Ø72-F-Ø56,6	N M12x1.5 K19 CLOSED	F3	2	195/55 R16 205/50 R16 205/55 R16
OPEL	COMBO VAN	Combo-C/V	e4*2007/46*0299*..	48-66	SJ6560/CC	4x100	R.S. Ø72	40	Ø72-F-Ø56,6	B M12x1.5x27 K17	F1	-	195/45 R16
OPEL	COMBO VAN	Combo-C/V	e4*2007/46*0299*..	48-71	SJ6560/CC	4x100	R.S. Ø72	40	Ø72-F-Ø56,6	B M12x1.5x27 K17	F1	-	195/50 R16
OPEL	COMBO	Combo-C	e4*2007/46*0291*..	48-66	SJ6560/CC	4x100	R.S. Ø72	40	Ø72-F-Ø56,6	B M12x1.5x27 K17	F1	-	195/45 R16




Costruttore	Denominazione Commerciale	Tipo	Omologazione Europea	Range KW	Codice Ruota	PCD	CENTRAGGIO	ET	Anello	Vite/Dado	Codice KIT MAK	TRAZIONE	Pneumatico
Manu facturer	Car Model	Type	EU Homologation		Code Wheel		Center Hole	3.1.2.2.	Ring	Bolt/Nut	KIT FIX Code		Tyre 3.1.2.12.
3.1.3.	3.1.3.	3.1.3.	3.1.3.										
OPEL	COMBO	Combo-C	e4*2007/46*0291*..	48-71	SJ6560/CC	4x100	R.S. Ø72	40	Ø72-F-Ø56,6	B M12x1.5x27 K17	F1	-	195/50 R16
OPEL	COMBO	Combo-C-CNG	e1*2001/116*0327*..	48-66	SJ6560/CC	4x100	R.S. Ø72	40	Ø72-F-Ø56,6	B M12x1.5x27 K17	F1	-	195/45 R16
OPEL	COMBO	Combo-C-CNG	e1*2001/116*0327*..	48-71	SJ6560/CC	4x100	R.S. Ø72	40	Ø72-F-Ø56,6	B M12x1.5x27 K17	F1	-	195/50 R16
OPEL	COMBO	Combo-C-CNG	e4*2007/46*0293*..	48-66	SJ6560/CC	4x100	R.S. Ø72	40	Ø72-F-Ø56,6	B M12x1.5x27 K17	F1	-	195/45 R16
OPEL	COMBO	Combo-C-CNG	e4*2007/46*0293*..	48-71	SJ6560/CC	4x100	R.S. Ø72	40	Ø72-F-Ø56,6	B M12x1.5x27 K17	F1	-	195/50 R16
OPEL	COMBO	Combo-C-Van	e4*2007/46*0129*..	48-66	SJ6560/CC	4x100	R.S. Ø72	40	Ø72-F-Ø56,6	B M12x1.5x27 K17	F1	-	195/45 R16
OPEL	COMBO	Combo-C-Van	e4*2007/46*0129*..	48-71	SJ6560/CC	4x100	R.S. Ø72	40	Ø72-F-Ø56,6	B M12x1.5x27 K17	F1	-	195/50 R16
OPEL	CORSA	GMIIB	e50*2001/116*0001*..	44-74	SJ6560/CC	4x100	R.S. Ø72	40	Ø72-F-Ø56,6	B M12x1.5x27 K17	F1	-	195/50 R16
OPEL	ADAM	S-D	e1*2001/116*0379*..	51-74	SJ6560/CC	4x100	R.S. Ø72	40	Ø72-F-Ø56,6	B M12x1.5x27 K17	F1	-	185/50 R16 195/50 R16 205/45 R16 205/55 R16
OPEL	CORSA	S-D	e1*2001/116*0379*..	44-74	SJ6560/CC	4x100	R.S. Ø72	40	Ø72-F-Ø56,6	B M12x1.5x27 K17	F1	-	195/50 R16
OPEL	CORSA VAN	S-D/VAN	e1*2007/46*0505*..	44-74	SJ6560/CC	4x100	R.S. Ø72	40	Ø72-F-Ø56,6	B M12x1.5x27 K17	F1	-	195/50 R16
OPEL	CORSA VAN	S-D/V	e50*2007/46*0055*..	44-74	SJ6560/CC	4x100	R.S. Ø72	40	Ø72-F-Ø56,6	B M12x1.5x27 K17	F1	-	195/50 R16
OPEL	TIGRA	X-C/ROADSTER	e11*2001/116*0227*..	51-92	SJ6560/CC	4x100	R.S. Ø72	40	Ø72-F-Ø56,6	B M12x1.5x27 K17	F1	-	195/45 R16 205/45 R16 195/50 R16 205/50 R16
SEAT	MII	AA	e13*2007/46*1168*..	44-60	SJ6560/CC	4x100	R.S. Ø72	40	Ø72-EX-Ø57,1	B M12x1.5x27 K17	EX1	2	185/50 R16 195/45 R16 195/50 R16 195/40 R16
SEAT	MII	AAN	e13*2007/46*1183*..	44-60	SJ6560/CC	4x100	R.S. Ø72	40	Ø72-EX-Ø57,1	B M12x1.5x27 K17	EX1	2	185/50 R16 195/45 R16 195/50 R16 195/40 R16
SKODA	CITIGO	AA	e13*2007/46*1169*..	44-60	SJ6560/CC	4x100	R.S. Ø72	40	Ø72-EX-Ø57,1	B M12x1.5x27 K17	EX1	2	185/50 R16 195/45 R16 195/50 R16 195/40 R16
SKODA	CITIGO	AAN	e13*2007/46*1184*..	44-60	SJ6560/CC	4x100	R.S. Ø72	40	Ø72-EX-Ø57,1	B M12x1.5x27 K17	EX1	2	185/50 R16 195/45 R16 195/50 R16 195/40 R16
VOLKSWAGEN	UPI	AA	e13*2007/46*1167*..	44-60	SJ6560/CC	4x100	R.S. Ø72	40	Ø72-EX-Ø57,1	B M12x1.5x27 K17	EX1	2	185/50 R16 195/45 R16 195/50 R16 195/40 R16
VOLKSWAGEN	UPI	AAN	e13*2007/46*1182*..	44-60	SJ6560/CC	4x100	R.S. Ø72	40	Ø72-EX-Ø57,1	B M12x1.5x27 K17	EX1	2	185/50 R16 195/45 R16 195/50 R16 195/40 R16
VOLKSWAGEN	LUPO	6ES	e1*2001/116*0147*..	92	SJ6560/CC	4x100	R.S. Ø72	40	Ø72-EX-Ø57,1	B M12x1.5x27 K17	EX1	-	195/40 R16
DACIA	SANDERO my2013	SD	e2*2001/116*0314*..	53-66	SJ6560/CC	4x100	R.S. Ø72	40	Ø72-H-Ø60,1	B M12x1.5x27 K19	H1	2	185/55 R16 195/55 R16 205/55 R16 185/60 R16 205/50 R16
DACIA	SANDERO my2013	SD	e2*2007/46*0030*..	53-66	SJ6560/CC	4x100	R.S. Ø72	40	Ø72-H-Ø60,1	B M12x1.5x27 K19	H1	2	185/55 R16 195/55 R16 205/55 R16 185/60 R16 205/50 R16
DACIA	SANDERO STEPWAY	SD	e2*2001/116*0314*..	66	SJ6560/CC	4x100	R.S. Ø72	40	Ø72-H-Ø60,1	B M12x1.5x27 K19	H1	2	215/55 R16
DACIA	LOGAN	SD	e2*2001/116*0314*..	50-77	SJ6560/CC	4x100	R.S. Ø72	40	Ø72-H-Ø60,1	B M12x1.5x27 K19	H1	-	195/50 R16 205/50 R16 195/55 R16 195/50 R16
DACIA	LOGAN	SD	e2*2007/46*0030*..	50-77	SJ6560/CC	4x100	R.S. Ø72	40	Ø72-H-Ø60,1	B M12x1.5x27 K19	H1	-	195/50 R16 205/50 R16 195/55 R16 195/50 R16
DACIA	LOGAN my2013	SD	e2*2001/116*0314*..	50-66	SJ6560/CC	4x100	R.S. Ø72	40	Ø72-H-Ø60,1	B M12x1.5x27 K19	H1	2	185/55 R16 195/55 R16 205/50 R16 185/60 R16 205/50 R16
DACIA	LOGAN my2013	SD	e2*2007/46*0030*..	50-66	SJ6560/CC	4x100	R.S. Ø72	40	Ø72-H-Ø60,1	B M12x1.5x27 K19	H1	2	185/55 R16 195/55 R16 205/50 R16 185/60 R16 205/50 R16




Costruttore	Denominazione Commerciale	Tipo	Omologazione Europea	Range KW	Codice Ruota	PCD	CENTRAGGIO	ET	Anello	Vite/Dado	Code KIT MAK	TAZZIONE	Pneumatico	
Manu facturer	Car Model	Type	EU Homologation		Code Wheel		Center Hole	3.1. 2.2.	Ring	Bolt/Nut	KIT FIX Code		Tyre 3.1.2.12.	
3.1.3.	3.1.3.	3.1.3.	3.1.3.											
DACIA	LODGY	SD	e2*2001/116*0314*..	60-85	SJ6560/CC	4x100	R.S. Ø72	40	Ø72-H-Ø60,1	B M12x1.5x27 K19	H1	2	185/55 R16	195/55 R16
DACIA	DOKKER	SD	e2*2001/116*0314*..	55-85	SJ6560/CC	4x100	R.S. Ø72	40	Ø72-H-Ø60,1	B M12x1.5x27 K19	H1	2	185/55 R16	195/55 R16
DACIA	DOKKER	SD	e2*2007/46*0030*..	55-85	SJ6560/CC	4x100	R.S. Ø72	40	Ø72-H-Ø60,1	B M12x1.5x27 K19	H1	2	185/55 R16	195/55 R16
NISSAN	NOTE	E12	e11*2007/46*0753*..	59-72	SJ6560/CC	4x100	R.S. Ø72	40	Ø72-H-Ø60,1	B M12x1.5x27 K19	H1	2	185/55 R16	185/60 R16
NISSAN	NOTE	E11	e11*2001/116*0268*..	50-81	SJ6560/CC	4x100	R.S. Ø72	40	Ø72-H-Ø60,1	B M12x1.5x27 K19	H1	-	185/55 R16	
RENAULT	CLIO (no Grandtour)	R	e2*2001/116*0327*..	48-102	SJ6560/CC	4x100	R.S. Ø72	40	Ø72-H-Ø60,1	B M12x1.5x27 K19	H1	-	195/50 R16	205/45 R16
RENAULT	CLIO GRANDTOUR	R	e2*2001/116*0327*..	48-82	SJ6560/CC	4x100	R.S. Ø72	40	Ø72-H-Ø60,1	B M12x1.5x27 K19	H1	2	205/45 R16	
RENAULT	CLIO 4	R	e2*2001/116*0327*..	54-88	SJ6560/CC	4x100	R.S. Ø72	40	Ø72-H-Ø60,1	B M12x1.5x27 K17	H11	2	195/50 R16	195/55 R16
RENAULT	CAPTUR	R	e2*2001/116*0327*..	66	SJ6560/CC	4x100	R.S. Ø72	40	Ø72-H-Ø60,1	B M12x1.5x27 K17	H11	2	195/65 R16	
RENAULT	CAPTUR	R	e2*2001/116*0327*..	66-88	SJ6560/CC	4x100	R.S. Ø72	40	Ø72-H-Ø60,1	B M12x1.5x27 K17	H11	2	205/55 R16	205/60 R16
DACIA	LOGAN	SR	e2*2001/116*0323*..	50-77	SJ6560/CC	4x100	R.S. Ø72	40	Ø72-H-Ø60,1	B M12x1.5x27 K19	H1	-	195/50 R16	195/55 R16
RENAULT	MODUS	P	e2*2001/116*0319*..	48-82	SJ6560/CC	4x100	R.S. Ø72	40	Ø72-H-Ø60,1	B M12x1.5x27 K19	H1	-	185/55 R16	195/45 R16
RENAULT	GRAND MODUS	P	e2*2001/116*0319*..	48-82	SJ6560/CC	4x100	R.S. Ø72	40	Ø72-H-Ø60,1	B M12x1.5x27 K19	H1	-	195/50 R16	205/45 R16
RENAULT	MEGANE	M	e2*98/14*0272*..	60-120	SJ6560/CC	4x100	R.S. Ø72	40	Ø72-H-Ø60,1	B M12x1.5x27 K19	H1	-	185/55 R16	195/45 R16
RENAULT	ZOE	AG	e2*2007/46*0251*..	43	SJ6560/CC	4x100	R.S. Ø72	40	Ø72-H-Ø60,1	B M12x1.5x27 K17	H11	-	195/50 R16	205/45 R16
CITROEN	C2	J*NFS*	e2*2001/116*0309*..	90	SJ6560/EEG	4x108	Ø 65,1	25	-	B M12x1.25x24 K17	B225L24417	-	195/45 R16	
CITROEN	C3	F*KFU*	e2*2001/116*0289*..	44-80	SJ6560/EEG	4x108	Ø 65,1	25	-	B M12x1.25x24 K17	B225L24417	-	195/50 R16	
CITROEN	C3	F*8HZ*	e2*2001/116*0317*..	44-80	SJ6560/EEG	4x108	Ø 65,1	25	-	B M12x1.25x24 K17	B225L24417	-	195/50 R16	
CITROEN	C3	F*9HX*	e2*2001/116*0318*..	44-80	SJ6560/EEG	4x108	Ø 65,1	25	-	B M12x1.25x24 K17	B225L24417	-	195/50 R16	
CITROEN	C3	F*9HZ*	e2*2001/116*0329*..	44-80	SJ6560/EEG	4x108	Ø 65,1	25	-	B M12x1.25x24 K17	B225L24417	-	195/50 R16	
CITROEN	C3 X-TR	F*KFU*	e2*2001/116*0289*..	44-80	SJ6560/EEG	4x108	Ø 65,1	25	-	B M12x1.25x24 K17	B225L24417	-	195/50 R16	
CITROEN	C3 X-TR	F*8HZ*	e2*2001/116*0317*..	44-80	SJ6560/EEG	4x108	Ø 65,1	25	-	B M12x1.25x24 K17	B225L24417	-	195/50 R16	
CITROEN	C3 X-TR	F*9HX*	e2*2001/116*0318*..	44-80	SJ6560/EEG	4x108	Ø 65,1	25	-	B M12x1.25x24 K17	B225L24417	-	195/50 R16	
CITROEN	C3 X-TR	F*9HZ*	e2*2001/116*0329*..	44-80	SJ6560/EEG	4x108	Ø 65,1	25	-	B M12x1.25x24 K17	B225L24417	-	195/50 R16	
CITROEN	C3 PLURIEL	H	e2*2001/116*0266*..	50-80	SJ6560/EEG	4x108	Ø 65,1	25	-	B M12x1.25x24 K17	B225L24417	-	195/50 R16	
CITROEN	C4	L*****	e2*2001/116*0302*..	65-130	SJ6560/EEG	4x108	Ø 65,1	25	-	B M12x1.25x24 K17	B225L24417	-	205/55 R16	215/55 R16
CITROEN	C3	S	e2*2007/46*0003*..	44-88	SJ6560/EEG	4x108	Ø 65,1	25	-	B M12x1.25x24 K17	B225L24417	2	195/55 R16	
CITROEN	C3	S*****	e2*2007/46*0003*..	44-88	SJ6560/EEG	4x108	Ø 65,1	25	-	B M12x1.25x24 K17	B225L24417	2	195/55 R16	
PEUGEOT	1007	K*****	e2*2001/116*0300*..	50-80	SJ6560/EEG	4x108	Ø 65,1	25	-	B M12x1.25x24 K17	B225L24417	-	195/45 R16	
PEUGEOT	206 RC	2*RFK*	e2*2001/116*0269*..	130	SJ6560/EEG	4x108	Ø 65,1	25	-	B M12x1.25x24 K17	B225L24417	-	195/45 R16	205/45 R16
PEUGEOT	206 Kombi	2*KFU*	e2*2001/116*0291*..	44-100	SJ6560/EEG	4x108	Ø 65,1	25	-	B M12x1.25x24 K17	B225L24417	-	195/45 R16	205/45 R16
PEUGEOT	206 Kombi	2*8HZ*	e2*2001/116*0311*..	44-100	SJ6560/EEG	4x108	Ø 65,1	25	-	B M12x1.25x24 K17	B225L24417	-	195/45 R16	205/45 R16
PEUGEOT	206 Kombi	2*9HY*	e2*2001/116*0343*..	44-100	SJ6560/EEG	4x108	Ø 65,1	25	-	B M12x1.25x24 K17	B225L24417	-	195/45 R16	205/45 R16
PEUGEOT	206 Kombi	2*9HZ*	e2*2001/116*0310*..	44-100	SJ6560/EEG	4x108	Ø 65,1	25	-	B M12x1.25x24 K17	B225L24417	-	195/45 R16	205/45 R16
PEUGEOT	206 Cabrio	2*9HY*	e2*2001/116*0343*..	44-100	SJ6560/EEG	4x108	Ø 65,1	25	-	B M12x1.25x24 K17	B225L24417	-	195/45 R16	
PEUGEOT	206 Cabrio	2*9HZ*	e2*2001/116*0310*..	44-100	SJ6560/EEG	4x108	Ø 65,1	25	-	B M12x1.25x24 K17	B225L24417	-	195/45 R16	
PEUGEOT	206+	2*****	e2*2001/116*0374*..	44-55	SJ6560/EEG	4x108	Ø 65,1	25	-	B M12x1.25x24 K17	B225L24417	2	195/45 R16	
PEUGEOT	207 Kombi	W*****	e2*2001/116*0340*..	54-128	SJ6560/EEG	4x108	Ø 65,1	25	-	B M12x1.25x24 K17	B225L24417	2	195/55 R16	
PEUGEOT	207 Cabrio	W*****	e2*2001/116*0340*..	50-128	SJ6560/EEG	4x108	Ø 65,1	25	-	B M12x1.25x24 K17	B225L24417	2	195/55 R16	
PEUGEOT	207 Escapade	W*****	e2*2001/116*0340*..	66-88	SJ6560/EEG	4x108	Ø 65,1	25	-	B M12x1.25x24 K17	B225L24417	2	195/55 R16	



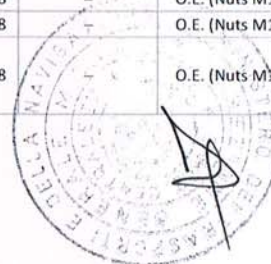
Per una corretta installazione consultare le prescrizioni a pagina: 18

Costruttore	Denominazione Commerciale	Tipo	Omologazione Europea	Range	Codice Ruota	PCD	CENTRAGGIO	ET	Anello	Vite/Dado	Codice KIT MAK	TTAZIONE	Pneumatico	
Manu facturer	Car Model	Type	EU Homologation	KW	Code Wheel		Center Hole	3.1. 2.2.	Ring	Bolt/Nut	KIT FIX Code		Tyre 3.1.2.12.	
3.1.3.	3.1.3.	3.1.3.	3.1.3.											
PEUGEOT	307 CC	3*NFU*	e2*2001/116*0243*..	80-130	SJ6560/EEG	4x108	Ø 65,1	25	-	B M12x1.25x24 K17	B225L24417	-	205/55 R16 225/50 R16	215/55 R16
PEUGEOT	307 CC	3*RFJ*	e2*2001/116*0313*..	80-130	SJ6560/EEG	4x108	Ø 65,1	25	-	B M12x1.25x24 K17	B225L24417	-	205/55 R16 225/50 R16	215/55 R16
PEUGEOT	307 CC	3*RFK*	e2*2001/116*0290*..	80-130	SJ6560/EEG	4x108	Ø 65,1	25	-	B M12x1.25x24 K17	B225L24417	-	205/55 R16 225/50 R16	215/55 R16
PEUGEOT	307 CC	3*RHR*	e2*2001/116*0235*..	80-130	SJ6560/EEG	4x108	Ø 65,1	25	-	B M12x1.25x24 K17	B225L24417	-	205/55 R16 225/50 R16	215/55 R16
PEUGEOT	307 Limousine	3*KFU*	e2*2001/116*0288*..	50-130	SJ6560/EEG	4x108	Ø 65,1	25	-	B M12x1.25x24 K17	B225L24417	-	205/55 R16	
PEUGEOT	307 Limousine	3*NFU*	e2*2001/116*0243*..	50-130	SJ6560/EEG	4x108	Ø 65,1	25	-	B M12x1.25x24 K17	B225L24417	-	205/55 R16	
PEUGEOT	307 Limousine	3*RFJ*	e2*2001/116*0313*..	50-130	SJ6560/EEG	4x108	Ø 65,1	25	-	B M12x1.25x24 K17	B225L24417	-	205/55 R16	
PEUGEOT	307 Limousine	3*RFK*	e2*2001/116*0290*..	50-130	SJ6560/EEG	4x108	Ø 65,1	25	-	B M12x1.25x24 K17	B225L24417	-	205/55 R16	
PEUGEOT	307 Limousine	3*RHR*	e2*2001/116*0235*..	50-130	SJ6560/EEG	4x108	Ø 65,1	25	-	B M12x1.25x24 K17	B225L24417	-	205/55 R16	
PEUGEOT	307 Limousine	3*9HV*	e2*2001/116*0333*..	50-130	SJ6560/EEG	4x108	Ø 65,1	25	-	B M12x1.25x24 K17	B225L24417	-	205/55 R16	
PEUGEOT	307 Limousine	3*9HX*	e2*2001/116*0301*..	50-130	SJ6560/EEG	4x108	Ø 65,1	25	-	B M12x1.25x24 K17	B225L24417	-	205/55 R16	
PEUGEOT	307 Limousine	3*9HY*	e2*2001/116*0299*..	50-130	SJ6560/EEG	4x108	Ø 65,1	25	-	B M12x1.25x24 K17	B225L24417	-	205/55 R16	
PEUGEOT	307 Limousine	3*9HZ*	e2*2001/116*0287*..	50-130	SJ6560/EEG	4x108	Ø 65,1	25	-	B M12x1.25x24 K17	B225L24417	-	205/55 R16	
PEUGEOT	307 Kombi	3*KFU*	e2*2001/116*0288*..	50-103	SJ6560/EEG	4x108	Ø 65,1	25	-	B M12x1.25x24 K17	B225L24417	-	205/55 R16	
PEUGEOT	307 Kombi	3*NFU*	e2*2001/116*0243*..	50-103	SJ6560/EEG	4x108	Ø 65,1	25	-	B M12x1.25x24 K17	B225L24417	-	205/55 R16	
PEUGEOT	307 Kombi	3*RFJ*	e2*2001/116*0313*..	50-103	SJ6560/EEG	4x108	Ø 65,1	25	-	B M12x1.25x24 K17	B225L24417	-	205/55 R16	
PEUGEOT	307 Kombi	3*RHR*	e2*2001/116*0235*..	50-103	SJ6560/EEG	4x108	Ø 65,1	25	-	B M12x1.25x24 K17	B225L24417	-	205/55 R16	
PEUGEOT	307 Kombi	3*9HV*	e2*2001/116*0333*..	50-103	SJ6560/EEG	4x108	Ø 65,1	25	-	B M12x1.25x24 K17	B225L24417	-	205/55 R16	
PEUGEOT	307 Kombi	3*9HX*	e2*2001/116*0301*..	50-103	SJ6560/EEG	4x108	Ø 65,1	25	-	B M12x1.25x24 K17	B225L24417	-	205/55 R16	
PEUGEOT	307 Kombi	3*9HY*	e2*2001/116*0299*..	50-103	SJ6560/EEG	4x108	Ø 65,1	25	-	B M12x1.25x24 K17	B225L24417	-	205/55 R16	
PEUGEOT	307 Kombi	3*9HZ*	e2*2001/116*0287*..	50-103	SJ6560/EEG	4x108	Ø 65,1	25	-	B M12x1.25x24 K17	B225L24417	-	205/55 R16	
PEUGEOT	208	C	e2*2007/46*0070*..	60-115	SJ6560/EEG	4x108	Ø 65,1	25	-	B M12x1.25x24 K17	B225L24417	2	195/55 R16	
FIAT	500L Trekking	199	e3*2001/116*0217*..	62-88	SJ6560/P	5x100	Ø 58,1	35	Ø72-A-Ø58,1	BV M12x1.25x28.5 K17	A14	2	195/55 R16 205/55 R16 215/55 R16	195/60 R16 215/50 R16 225/50 R16
FIAT	500L	199	e3*2001/116*0217*..	62-88	SJ6560/P	5x100	Ø 58,1	35	Ø72-A-Ø58,1	BV M12x1.25x28.5 K17	A14	2	195/55 R16 205/55 R16 215/55 R16	195/60 R16 215/50 R16 225/50 R16
FIAT	500L Living	199	e3*2001/116*0217*..	62-88	SJ6560/P	5x100	Ø 58,1	35	Ø72-A-Ø58,1	BV M12x1.25x28.5 K17	A14	2	195/55 R16 205/55 R16 215/55 R16	195/60 R16 215/50 R16 225/50 R16
LEXUS	CT200H	A10(a)	e11*2007/46*0150*..	73	SJ6560/P	5x100	R.S. Ø72	35	Ø72-M-Ø54,1	N M12x1.5 K21 CLOSED	M13	2	195/55 R16	195/60 R16
TOYOTA	PRIUS	HW2	e11*2001/116*0200*..	57	SJ6560/P	5x100	R.S. Ø72	35	Ø72-M-Ø54,1	N M12x1.5 K21 CLOSED	M13	-	195/55 R16	
TOYOTA	AVENSIS	T25	Omologazioni consentite fino a e11*2001/116*0196*04	81-120	SJ6560/P	5x100	R.S. Ø72	35	Ø72-M-Ø54,1	N M12x1.5 K21 CLOSED	M13	-	205/50 R16 215/50 R16	205/55 R16
TOYOTA	AVENSIS	T25	Omologazioni consentite a partire da e11*2001/116*0196*05	81-120	SJ6560/P	5x100	R.S. Ø72	35	Ø72-M-Ø54,1	N M12x1.5 K21 CLOSED	M13	-	205/55 R16	
TOYOTA	URBAN CRUISER	XP11(a)	e11*2001/116*0263*..	66-74	SJ6560/P	5x100	R.S. Ø72	35	Ø72-M-Ø54,1	N M12x1.5 K21 CLOSED	M13	2	195/60 R16	
TOYOTA	URBAN CRUISER	XP11(a)	e11*2001/116*0263*..	66	SJ6560/P	5x100	R.S. Ø72	35	Ø72-M-Ø54,1	N M12x1.5 K21 CLOSED	M13	4	195/60 R16	
SUBARU	FORESTER Kombi	SH	e13*2001/116*0982*..	108-110	SJ6560/P	5x100	R.S. Ø72	35	Ø72-I-Ø56,1	N M12x1.25 K19 CLOSED	I4	4	205/60 R16	205/65 R16
SUBARU	FORESTER Kombi	SH5	e1*2001/116*0485*..	108-110	SJ6560/P	5x100	R.S. Ø72	35	Ø72-I-Ø56,1	N M12x1.25 K19 CLOSED	I4	4	205/60 R16	205/65 R16



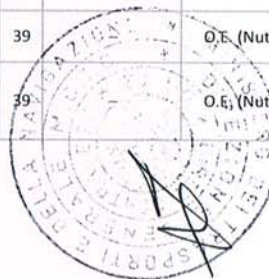
Per una corretta installazione consultare le prescrizioni a pagina: 18

Costruttore	Denominazione Commerciale	Tipo	Omologazione Europea	Range	Codice Ruota	PCD	CENTRAGGIO	ET	Anello	Vite/Dado	Codice KIT MAK	TTAZIONE	Pneumatico
Manu facturer	Car Model	Type	EU Homologation	KW	Code Wheel		Center Hole	3.1. 2.2.	Ring	Bolt/Nut	KIT FIX Code		Tyre 3.1.2.12.
3.1.3.	3.1.3.	3.1.3.	3.1.3.										
SUBARU	FORESTER Kombi	SJ	e13*2007/46*1305*..	110	SJ6560/P	5x100	R.S. Ø72	35	Ø72-l-Ø56,1	N M12x1.25 K19 CLOSED	I4	4	215/65 R16 215/70 R16
SUBARU	OUTBACK	BL/BP	e1*2001/116*0228*..	121-180	SJ6560/P	5x100	R.S. Ø72	35	Ø72-l-Ø56,1	N M12x1.25 K19 CLOSED	I4	4	205/60 R16 215/55 R16 215/60 R16 225/55 R16
SUBARU	OUTBACK	BL/BP	e1*2001/116*0256*..	121-180	SJ6560/P	5x100	R.S. Ø72	35	Ø72-l-Ø56,1	N M12x1.25 K19 CLOSED	I4	4	205/60 R16 215/55 R16 215/60 R16 225/55 R16
SUBARU	OUTBACK	BL/BPS	e1*2001/116*0256*..	121-180	SJ6560/P	5x100	R.S. Ø72	35	Ø72-l-Ø56,1	N M12x1.25 K19 CLOSED	I4	4	205/60 R16 215/55 R16 215/60 R16 225/55 R16
SUBARU	OUTBACK Kombi	BM/BRS	e13*2007/46*1074*..	110-123	SJ6560/P	5x100	R.S. Ø72	35	Ø72-l-Ø56,1	N M12x1.25 K19 CLOSED	I4	4	215/60 R16 215/65 R16 215/70 R16 225/60 R16 225/65 R16
SUBARU	FORESTER	SG	Omologazioni consentite fino a e1*2001/116*0209*06	92-155	SJ6560/P	5x100	R.S. Ø72	35	Ø72-l-Ø56,1	N M12x1.25 K19 CLOSED	I4	-	205/60 R16 205/65 R16 215/55 R16 215/60 R16 225/55 R16
SUBARU	BRZ	ZC	e13*2007/46*1281*..	147	SJ6560/P	5x100	R.S. Ø72	35	Ø72-l-Ø56,1	N M12x1.25 K19 CLOSED	I4	2	205/50 R16 205/55 R16
SUBARU	BRZ	GC/GF	e13*2001/116*0026*..	147	SJ6560/P	5x100	R.S. Ø72	35	Ø72-l-Ø56,1	N M12x1.25 K19 CLOSED	I4	2	205/50 R16 205/55 R16
TOYOTA	GT86	GC/GF	e13*2001/116*0026*..	147	SJ6560/P	5x100	R.S. Ø72	35	Ø72-l-Ø56,1	N M12x1.25 K19 CLOSED	I4	2	205/50 R16 205/55 R16
TOYOTA	GT86	ZN	e13*2007/46*1287*..	147	SJ6560/P	5x100	R.S. Ø72	35	Ø72-l-Ø56,1	N M12x1.25 K19 CLOSED	I4	2	205/50 R16 205/55 R16
SUBARU	FORESTER Kombi	SH	e13*2001/116*0982*..	108-110	SJ6560/P4IX	5x100	Ø 56,1	48	-	O.E. (Nuts M12x1,25 K19 Conical 60°)	-	4	205/60 R16 205/65 R16
SUBARU	FORESTER Kombi	SH5	e1*2001/116*0485*..	108-110	SJ6560/P4IX	5x100	Ø 56,1	48	-	O.E. (Nuts M12x1,25 K19 Conical 60°)	-	4	205/60 R16 205/65 R16
SUBARU	FORESTER Kombi	SH	e13*2001/116*0982*..	108-169	SJ6560/P4IX	5x100	Ø 56,1	48	-	O.E. (Nuts M12x1,25 K19 Conical 60°)	-	4	215/60 R16 215/65 R16 225/55 R16 225/60 R16
SUBARU	FORESTER Kombi	SH5	e1*2001/116*0485*..	108-169	SJ6560/P4IX	5x100	Ø 56,1	48	-	O.E. (Nuts M12x1,25 K19 Conical 60°)	-	4	215/60 R16 215/65 R16 225/55 R16 225/60 R16
SUBARU	FORESTER Kombi	SJ	e13*2007/46*1305*..	110	SJ6560/P4IX	5x100	Ø 56,1	48	-	O.E. (Nuts M12x1,25 K19 Conical 60°)	-	4	215/65 R16 215/70 R16 225/60 R16 225/65 R16 235/60 R16 235/65 R16
SUBARU	IMPREZA	G4	e1*2007/46*0597*..	84	SJ6560/P4IX	5x100	Ø 56,1	48	-	O.E. (Nuts M12x1,25 K19 Conical 60°)	-	-	205/55 R16 205/55 R16 M+S
SUBARU	LEGACY	BL/BP	e1*2001/116*0228*..	101-121	SJ6560/P4IX	5x100	Ø 56,1	48	-	O.E. (Nuts M12x1,25 K19 Conical 60°)	-	4	205/50 R16 205/55 R16 205/60 R16 215/55 R16
SUBARU	LEGACY	BL/BP	e1*2001/116*0256*..	101-121	SJ6560/P4IX	5x100	Ø 56,1	48	-	O.E. (Nuts M12x1,25 K19 Conical 60°)	-	4	205/50 R16 205/55 R16 205/60 R16 215/55 R16
SUBARU	LEGACY	BL/BPS	e1*2001/116*0256*..	101-121	SJ6560/P4IX	5x100	Ø 56,1	48	-	O.E. (Nuts M12x1,25 K19 Conical 60°)	-	4	205/50 R16 205/55 R16 205/60 R16 215/55 R16
SUBARU	OUTBACK	BL/BP	e1*2001/116*0228*..	121-180	SJ6560/P4IX	5x100	Ø 56,1	48	-	O.E. (Nuts M12x1,25 K19 Conical 60°)	-	4	205/60 R16 215/55 R16 215/60 R16 225/55 R16
SUBARU	OUTBACK	BL/BP	e1*2001/116*0256*..	121-180	SJ6560/P4IX	5x100	Ø 56,1	48	-	O.E. (Nuts M12x1,25 K19 Conical 60°)	-	4	205/60 R16 215/55 R16 215/60 R16 225/55 R16
SUBARU	OUTBACK	BL/BPS	e1*2001/116*0256*..	121-180	SJ6560/P4IX	5x100	Ø 56,1	48	-	O.E. (Nuts M12x1,25 K19 Conical 60°)	-	4	205/60 R16 215/55 R16 215/60 R16 225/55 R16
SUBARU	LEGACY	BM/BR	e1*2007/46*0079*..	110	SJ6560/P4IX	5x100	Ø 56,1	48	-	O.E. (Nuts M12x1,25 K19 Conical 60°)	-	-	205/60 R16
SUBARU	LEGACY	BM/BRS	e13*2007/46*1074*..	110	SJ6560/P4IX	5x100	Ø 56,1	48	-	O.E. (Nuts M12x1,25 K19 Conical 60°)	-	-	205/60 R16
SUBARU	OUTBACK Kombi	BM/BRS	e13*2007/46*1074*..	110-123	SJ6560/P4IX	5x100	Ø 56,1	48	-	O.E. (Nuts M12x1,25 K19 Conical 60°)	-	4	215/60 R16 215/65 R16 215/70 R16 225/60 R16 225/65 R16




Per una corretta installazione consultare le prescrizioni a pagina: 18

Costruttore	Denominazione Commerciale	Tipo	Omologazione Europea	Range KW	Codice Ruota	PCD	CENTRAGGIO	ET	Anello	Vite/Dado	Codice KIT MAK	TRAZIONE	Pneumatico	
Manu facturer	Car Model	Type	EU Homologation		Code Wheel		Center Hole	3.1.2.2.	Ring	Bolt/Nut	KIT FIX Code		Tyre 3.1.2.12.	
3.1.3.	3.1.3.	3.1.3.	3.1.3.											
SUBARU	FORESTER	SG	Omologazioni consentite fino a e1*2001/116*0209*06	92-155	SJ6560/P4IX	5x100	Ø 56,1	48	-	O.E. (Nuts M12x1,25 K19 Conical 60°)	-	-	205/60 R16	205/65 R16
SUBARU	FORESTER	SG	Omologazioni consentite a partire da e1*2001/116*0209*07	101-169	SJ6560/P4IX	5x100	Ø 56,1	48	-	O.E. (Nuts M12x1,25 K19 Conical 60°)	-	-	215/55 R16	215/60 R16
SUBARU	IMPREZA	G3	e1*2001/116*0438*..	79-169	SJ6560/P4IX	5x100	Ø 56,1	48	-	O.E. (Nuts M12x1,25 K19 Conical 60°)	-	4	205/60 R16	205/65 R16
SUBARU	BRZ	ZC	e13*2007/46*1281*..	147	SJ6560/P4IX	5x100	Ø 56,1	48	-	O.E. (Nuts M12x1,25 K19 Conical 60°)	-	2	205/55 R16	
SUBARU	BRZ	GC/GF	e13*2001/116*0026*..	147	SJ6560/P4IX	5x100	Ø 56,1	48	-	O.E. (Nuts M12x1,25 K19 Conical 60°)	-	2	205/55 R16	
TOYOTA	GT86	GC/GF	e13*2001/116*0026*..	147	SJ6560/P4IX	5x100	Ø 56,1	48	-	O.E. (Nuts M12x1,25 K19 Conical 60°)	-	2	205/55 R16	
TOYOTA	GT86	ZN	e13*2007/46*1287*..	147	SJ6560/P4IX	5x100	Ø 56,1	48	-	O.E. (Nuts M12x1,25 K19 Conical 60°)	-	2	205/55 R16	
AUDI	A1	8X	e1*2007/46*0414*..	63-105	SJ6560/P	5x100	R.S. Ø72	35	Ø72-EX-Ø57,1	B M14x1.5x28 K17	EX3	2	205/45 R16	
AUDI	A1	8X	e1*2007/46*0414*..	63-136	SJ6560/P	5x100	R.S. Ø72	35	Ø72-EX-Ø57,1	B M14x1.5x28 K17	EX3	2	195/50 R16	205/50 R16
AUDI	A2	8Z	e1*2001/116*0131*..	55-81	SJ6560/P	5x100	R.S. Ø72	35	Ø72-EX-Ø57,1	B M14x1.5x28 K17	EX3	-	185/50 R16	195/45 R16
AUDI	TT	8N	e1*2001/116*0089*..	110-165	SJ6560/P	5x100	R.S. Ø72	35	Ø72-EX-Ø57,1	B M14x1.5x28 K17	EX3	-	205/55 R16 M+S	
SEAT	IBIZA Kombi	6J	e9*2001/116*0067*..	44-77	SJ6560/P	5x100	R.S. Ø72	35	Ø72-EX-Ø57,1	B M14x1.5x28 K17	EX3	2	185/50 R16	185/55 R16
SEAT	IBIZA	6J	e9*2001/116*0067*..	44-110	SJ6560/P	5x100	R.S. Ø72	35	Ø72-EX-Ø57,1	B M14x1.5x28 K17	EX3	2	195/45 R16	195/50 R16
SEAT	IBIZA	6JN	e9*2007/46*0001*..	44-110	SJ6560/P	5x100	R.S. Ø72	35	Ø72-EX-Ø57,1	B M14x1.5x28 K17	EX3	2	205/45 R16	
SEAT	IBIZA	6L	e9*2001/116*0041*..	44-77	SJ6560/P	5x100	R.S. Ø72	35	Ø72-EX-Ø57,1	B M14x1.5x28 K17	EX3	-	195/45 R16	
SEAT	CORDOBA	6L	e9*2001/116*0041*..	44-77	SJ6560/P	5x100	R.S. Ø72	35	Ø72-EX-Ø57,1	B M14x1.5x28 K17	EX3	-	195/45 R16	
SKODA	ROOMSTER SCOUT	5J	e11*2001/116*0291*..	55-77	SJ6560/P	5x100	R.S. Ø72	35	Ø72-EX-Ø57,1	B M14x1.5x28 K17	EX3	2	205/45 R16	
SKODA	ROOMSTER SCOUT	5J	e11*2007/46*0013*..	55-77	SJ6560/P	5x100	R.S. Ø72	35	Ø72-EX-Ø57,1	B M14x1.5x28 K17	EX3	2	205/45 R16	
VOLKSWAGEN	FOX (no Fox Cross)	5Z	e1*2001/116*0301*..	40-55	SJ6560/P	5x100	R.S. Ø72	35	Ø72-EX-Ø57,1	B M14x1.5x28 K17	EX3	-	195/45 R16	
VOLKSWAGEN	BORA Limousine	1J	e1*2001/116*0071*..	50-150	SJ6560/P	5x100	R.S. Ø72	35	Ø72-EX-Ø57,1	B M14x1.5x28 K17	EX3	-	205/55 R16	
VOLKSWAGEN	BORA VARIANT	1J	e1*2001/116*0071*..	50-150	SJ6560/P	5x100	R.S. Ø72	35	Ø72-EX-Ø57,1	B M14x1.5x28 K17	EX3	-	205/55 R16	
VOLKSWAGEN	GOLF VARIANT	1J	e1*2001/116*0071*..	50-150	SJ6560/P	5x100	R.S. Ø72	35	Ø72-EX-Ø57,1	B M14x1.5x28 K17	EX3	-	205/55 R16	
VOLKSWAGEN	GOLF Limousine	1J	e1*2001/116*0071*..	50-150	SJ6560/P	5x100	R.S. Ø72	35	Ø72-EX-Ø57,1	B M14x1.5x28 K17	EX3	-	205/55 R16	
CHEVROLET	CRUZE	CHIR	e50*2007/46*0007*..	74-104	SJ6560/DF	5x105	Ø 56,6	39	-	O.E. (Nuts M12x1,5 K19 Conical 60°)	-	-	205/60 R16	215/55 R16
CHEVROLET	CRUZE	KL1J	e4*2001/116*0140*..	74-104	SJ6560/DF	5x105	Ø 56,6	39	-	O.E. (Nuts M12x1,5 K19 Conical 60°)	-	-	215/60 R16	225/55 R16
CHEVROLET	KALOS	KL1T	e4*2007/46*0270*..	55-85	SJ6560/DF	5x105	Ø 56,6	39	-	O.E. (Nuts M12x1,5 K19 Conical 60°)	-	2	195/55 R16	195/60 R16
CHEVROLET	AVEO	KL1T	e4*2007/46*0270*..	55-85	SJ6560/DF	5x105	Ø 56,6	39	-	O.E. (Nuts M12x1,5 K19 Conical 60°)	-	2	205/50 R16	205/55 R16
CHEVROLET	TRAX	KL1B	e4*2007/46*0696*..	85-103	SJ6560/DF	5x105	Ø 56,6	39	-	O.E. (Nuts M12x1,5 K19 Conical 60°)	-	-	195/70 R16	205/70 R16
CHEVROLET	TRACKER	KL1B	e4*2007/46*0696*..	85-103	SJ6560/DF	5x105	Ø 56,6	39	-	O.E. (Nuts M12x1,5 K19 Conical 60°)	-	-	215/65 R16	
OPEL	ASTRA SPORTS TOURER Kombi	P-J/SW	e4*2007/46*0204*..	70-103	SJ6560/DF	5x105	Ø 56,6	39	-	O.E. (Nuts M12x1,5 K19 Conical 60°)	-	2	195/70 R16	205/70 R16
													205/55 R16	205/60 R16
													215/55 R16	215/60 R16
													225/50 R16	225/55 R16



Per una corretta installazione consultare le prescrizioni a pagina: 18

Costruttore	Denominazione Commerciale	Tipo	Omologazione Europea	Range	Codice Ruota	PCD	CENTRAGGIO	ET	Anello	Vite/Dado	Codice KIT MAK	TRAZIONE	Pneumatico	
Manu facturer	Car Model	Type	EU Homologation	KW	Code Wheel		Center Hole	3.1. 2.2.	Ring	Bolt/Nut	KIT FIX Code		Tyre 3.1.2.12.	
3.1.3.	3.1.3.	3.1.3.	3.1.3.											
OPEL	ASTRA	P-J	e1*2007/46*0141*..	64-103	SJ6560/DF	5x105	Ø 56,6	39	-	O.E. (Nuts M12x1,5 K19 Conical 60°)	-	2	205/55 R16	205/60 R16
													215/55 R16	215/60 R16
													225/50 R16	225/55 R16
OPEL	ASTRA VAN	P-J/V	e4*2007/46*0309*..	64-103	SJ6560/DF	5x105	Ø 56,6	39	-	O.E. (Nuts M12x1,5 K19 Conical 60°)	-	2	205/55 R16	205/60 R16
													215/55 R16	215/60 R16
													225/50 R16	225/55 R16
OPEL	MOKKA	J-A	e4*2007/46*0537*..	85-103	SJ6560/DF	5x105	Ø 56,6	39	-	O.E. (Nuts M12x1,5 K19 Conical 60°)	-	-	195/70 R16	205/70 R16
													215/65 R16	
RENAULT	SCENIC	JM	e2*2001/116*0274*..	83-110	SJ6560/G	5x108	R.S. Ø72	35	Ø72-H-Ø60,1	B M12x1.5x27 K19	H2	-	205/60 R16	215/55 R16
RENAULT	SCENIC	JM	e2*2001/116*0274*..	83-110	SJ6560/GG3	5x108	R.S. Ø72	45	Ø72-H-Ø60,1	B M12x1.5x27 K19	H2	-	205/60 R16	215/55 R16
FORD	KUGA my2013	DM2	e13*2001/116*0109*..	85-134	SJ6560/G	5x108	R.S. Ø72	35	Ø72-D-Ø63,4	N M12x1.5 K19 CLOSED	D5	-	215/65 R16	225/60 R16
													225/65 R16	
FORD	S-MAX	WA6	e13*2001/116*0185*..	74-176	SJ6560/G	5x108	R.S. Ø72	35	Ø72-D-Ø63,4	N M14x1.5 K21 CLOSED	D8	-	215/60 R16	
FORD	GALAXY	WA6	e13*2001/116*0185*..	74-176	SJ6560/G	5x108	R.S. Ø72	35	Ø72-D-Ø63,4	N M14x1.5 K21 CLOSED	D8	-	215/60 R16	
VOLVO	C30	M-2D	e1*2001/116*0427*..	73-169	SJ6560/G	5x108	R.S. Ø72	35	Ø72-D-Ø63,4	N M12x1.5 K19 CLOSED	D5	2	195/60 R16	
VOLVO	V40	M	e4*2001/116*0076*..	84	SJ6560/G	5x108	R.S. Ø72	35	Ø72-D-Ø63,4	N M12x1.5 K19 CLOSED	D5	2	195/60 R16	
VOLVO	V40	M	e4*2001/116*0076*..	84-187	SJ6560/G	5x108	R.S. Ø72	35	Ø72-D-Ø63,4	N M12x1.5 K19 CLOSED	D5	2	205/55 R16	
VOLVO	C30	M	e4*2001/116*0076*..	73-169	SJ6560/G	5x108	R.S. Ø72	35	Ø72-D-Ø63,4	N M12x1.5 K19 CLOSED	D5	2	195/60 R16	
VOLVO	V50	M	e4*2001/116*0076*..	73-169	SJ6560/G	5x108	R.S. Ø72	35	Ø72-D-Ø63,4	N M12x1.5 K19 CLOSED	D5	2	195/60 R16	
VOLVO	S40	M	e4*2001/116*0076*..	73-169	SJ6560/G	5x108	R.S. Ø72	35	Ø72-D-Ø63,4	N M12x1.5 K19 CLOSED	D5	2	195/60 R16	
FORD	FOCUS	DA3	e13*2001/116*0144*..	59-107	SJ6560/GG3	5x108	R.S. Ø72	45	Ø72-D-Ø63,4	N M12x1.5 K19 CLOSED	D5	-	205/55 R16	
FORD	FOCUS Kombi	DA3	e13*2001/116*0144*..	59-107	SJ6560/GG3	5x108	R.S. Ø72	45	Ø72-D-Ø63,4	N M12x1.5 K19 CLOSED	D5	-	205/55 R16	
FORD	FOCUS CC	DB3	e13*2001/116*0157*..	74-107	SJ6560/GG3	5x108	R.S. Ø72	45	Ø72-D-Ø63,4	N M12x1.5 K19 CLOSED	D5	-	205/55 R16	
FORD	FOCUS	DB3	e13*2001/116*0157*..	59-107	SJ6560/GG3	5x108	R.S. Ø72	45	Ø72-D-Ø63,4	N M12x1.5 K19 CLOSED	D5	-	205/55 R16	
FORD	C-MAX	DM2	e13*2001/116*0109*..	66-107	SJ6560/GG3	5x108	R.S. Ø72	45	Ø72-D-Ø63,4	N M12x1.5 K19 CLOSED	D5	2	205/55 R16	215/55 R16
													225/50 R16	
FORD	KUGA my2013	DM2	e13*2001/116*0109*..	85-134	SJ6560/GG3	5x108	R.S. Ø72	45	Ø72-D-Ø63,4	N M12x1.5 K19 CLOSED	D5	-	215/65 R16	225/60 R16
													225/65 R16	235/60 R16
FORD	KUGA	DM2	e13*2001/116*0109*..	100-147	SJ6560/GG3	5x108	R.S. Ø72	45	Ø72-D-Ø63,4	N M12x1.5 K19 CLOSED	D5	-	235/60 R16	
FORD	MODEO	BA7	Omologazioni consentite fino a e13*2001/116*0249*25	74-92	SJ6560/GG3	5x108	R.S. Ø72	45	Ø72-D-Ø63,4	N M12x1.5 K19 CLOSED	D5	2	205/55 R16	
FORD	MODEO	BA7	Omologazioni consentite fino a e13*2001/116*0249*25	74-176	SJ6560/GG3	5x108	R.S. Ø72	45	Ø72-D-Ø63,4	N M12x1.5 K19 CLOSED	D5	2	215/55 R16	
FORD	MODEO Kombi	BA7	Omologazioni consentite fino a e13*2001/116*0249*25	74-162	SJ6560/GG3	5x108	R.S. Ø72	45	Ø72-D-Ø63,4	N M12x1.5 K19 CLOSED	D5	2	205/55 R16	
FORD	MODEO Kombi	BA7	Omologazioni consentite fino a e13*2001/116*0249*25	74-176	SJ6560/GG3	5x108	R.S. Ø72	45	Ø72-D-Ø63,4	N M12x1.5 K19 CLOSED	D5	2	215/55 R16	225/50 R16
FORD	GALAXY	WA6	e13*2001/116*0185*..	74-176	SJ6560/GG3	5x108	R.S. Ø72	45	Ø72-D-Ø63,4	N M14x1.5 K21 CLOSED	D8	-	215/60 R16	225/55 R16
FORD	S-MAX	WA6	e13*2001/116*0185*..	74-176	SJ6560/GG3	5x108	R.S. Ø72	45	Ø72-D-Ø63,4	N M14x1.5 K21 CLOSED	D8	-	215/60 R16	225/55 R16
FORD	GRAND C-MAX	DXA	e13*2007/46*1103*..	70-134	SJ6560/GG3	5x108	R.S. Ø72	45	Ø72-D-Ø63,4	N M12x1.5 K19 CLOSED	D5	2	215/55 R16	225/50 R16
VOLVO	C30	M-2D	e1*2001/116*0427*..	73-169	SJ6560/GG3	5x108	R.S. Ø72	45	Ø72-D-Ø63,4	N M12x1.5 K19 CLOSED	D5	2	195/60 R16	205/55 R16
													215/50 R16	215/55 R16
VOLVO	C30	M	e4*2001/116*0076*..	73-169	SJ6560/GG3	5x108	R.S. Ø72	45	Ø72-D-Ø63,4	N M12x1.5 K19 CLOSED	D5	2	195/60 R16	205/55 R16
													215/50 R16	215/55 R16
VOLVO	V40	M	e4*2001/116*0076*..	84-157	SJ6560/GG3	5x108	R.S. Ø72	45	Ø72-D-Ø63,4	N M12x1.5 K19 CLOSED	D5	2	215/50 R16	
VOLVO	V40	M	e4*2001/116*0076*..	84-187	SJ6560/GG3	5x108	R.S. Ø72	45	Ø72-D-Ø63,4	N M12x1.5 K19 CLOSED	D5	2	215/50 R16	215/55 R16
													225/50 R16	



Per una corretta installazione consultare le prescrizioni a pagina: 18

Costruttore	Denominazione Commerciale	Tipo	Omologazione Europea	Range KW	Codice Ruota	PCD	CENTRAGGIO	ET	Anello	Vite/Dado	Codice KIT MAK	TRAZIONE	Pneumatico		
Manu facturer	Car Model	Type	EU Homologation		Code Wheel		Center Hole	3.1.2.2.	Ring	Bolt/Nut	KIT FIX Code			Tyre 3.1.2.12.	
3.1.3.	3.1.3.	3.1.3.	3.1.3.												
VOLVO	S40	M	e4*2001/116*0076*..	73-169	SJ6560/GG3	5x108	R.S. Ø72	45	Ø72-D-Ø63,4	N M12x1.5 K19 CLOSED	D5	2	195/60 R16	205/55 R16	
VOLVO	V50	M	e4*2001/116*0076*..	73-169	SJ6560/GG3	5x108	R.S. Ø72	45	Ø72-D-Ø63,4	N M12x1.5 K19 CLOSED	D5	2	195/60 R16	205/55 R16	
VOLVO	V40 Cross Country	M	e4*2001/116*0076*..	84-187	SJ6560/GG3	5x108	R.S. Ø72	45	Ø72-D-Ø63,4	N M12x1.5 K19 CLOSED	D5	-	205/60 R16	205/65 R16	
PEUGEOT	407	6****	e2*2001/116*0369*..	80-120	SJ6560/G	5x108	R.S. Ø72	35	Ø72-G-Ø65,1	B M12x1.25x24 K17	G18	-	205/60 R16	215/55 R16	
PEUGEOT	407	6*RFJ*	e2*2001/116*0331*..	80-120	SJ6560/G	5x108	R.S. Ø72	35	Ø72-G-Ø65,1	B M12x1.25x24 K17	G18	-	205/60 R16	215/55 R16	
PEUGEOT	407	6*RFN*	e2*2001/116*0293*..	80-120	SJ6560/G	5x108	R.S. Ø72	35	Ø72-G-Ø65,1	B M12x1.25x24 K17	G18	-	205/60 R16	215/55 R16	
PEUGEOT	407	6*RHL*	e2*2001/116*0312*..	80-120	SJ6560/G	5x108	R.S. Ø72	35	Ø72-G-Ø65,1	B M12x1.25x24 K17	G18	-	205/60 R16	215/55 R16	
PEUGEOT	407	6*RHR*	e2*2001/116*0297*..	80-120	SJ6560/G	5x108	R.S. Ø72	35	Ø72-G-Ø65,1	B M12x1.25x24 K17	G18	-	205/60 R16	215/55 R16	
PEUGEOT	407	6*6FY*	e2*2001/116*0330*..	80-120	SJ6560/G	5x108	R.S. Ø72	35	Ø72-G-Ø65,1	B M12x1.25x24 K17	G18	-	205/60 R16	215/55 R16	
PEUGEOT	407	6*6FZ*	e2*2001/116*0292*..	80-120	SJ6560/G	5x108	R.S. Ø72	35	Ø72-G-Ø65,1	B M12x1.25x24 K17	G18	-	205/60 R16	215/55 R16	
PEUGEOT	407	6*9HY*	e2*2001/116*0336*..	80-120	SJ6560/G	5x108	R.S. Ø72	35	Ø72-G-Ø65,1	B M12x1.25x24 K17	G18	-	205/60 R16	215/55 R16	
PEUGEOT	407	6*9HZ*	e2*2001/116*0296*..	80-120	SJ6560/G	5x108	R.S. Ø72	35	Ø72-G-Ø65,1	B M12x1.25x24 K17	G18	-	205/60 R16	215/55 R16	
PEUGEOT	308	L	e2*2007/46*0405*..	60-96	SJ6560/G	5x108	R.S. Ø72	35	Ø72-G-Ø65,1	B M12x1.25x24 K17	G18	2	195/55 R16	195/60 R16	
PEUGEOT	308	L	e2*2007/46*0405*..	60-96	SJ6560/GG3	5x108	R.S. Ø72	45	Ø72-G-Ø65,1	B M12x1.25x24 K17	G18	2	205/55 R16	215/55 R16	
VOLVO	S60	H	e9*2001/116*0044*..	85-191	SJ6560/GG3	5x108	R.S. Ø72	45	Ø72-G-Ø65,1	B M14x1.5x28 K19	G8	-	205/55 R16	215/55 R16	
VOLVO	S60	R	e9*2001/116*0036*..	85-191	SJ6560/GG3	5x108	R.S. Ø72	45	Ø72-G-Ø65,1	B M14x1.5x28 K19	G8	-	205/55 R16	215/55 R16	
VOLVO	S80	K	e9*2001/116*0043*..	96-166	SJ6560/GG3	5x108	R.S. Ø72	45	Ø72-G-Ø65,1	B M14x1.5x28 K19	G8	-	215/55 R16		
VOLVO	S80	T	e9*2001/116*0028*..	96-166	SJ6560/GG3	5x108	R.S. Ø72	45	Ø72-G-Ø65,1	B M14x1.5x28 K19	G8	-	215/55 R16		
VOLVO	V70	J	e4*2001/116*0061*..	85-191	SJ6560/GG3	5x108	R.S. Ø72	45	Ø72-G-Ø65,1	B M14x1.5x28 K19	G8	-	205/55 R16	215/55 R16	
VOLVO	V70	S	e4*2001/116*0040*..	85-191	SJ6560/GG3	5x108	R.S. Ø72	45	Ø72-G-Ø65,1	B M14x1.5x28 K19	G8	-	205/55 R16	215/55 R16	
OPEL	ASTRA	A-H	e1*2001/116*0261*..	55-147	SJ6560/LG	5x110	Ø 65,1	35	-	B M12x1.5x27 K17	B250L27517	-	205/55 R16	215/50 R16	
OPEL	ASTRA	A-H	e1*2007/46*0344*..	55-147	SJ6560/LG	5x110	Ø 65,1	35	-	B M12x1.5x27 K17	B250L27517	-	205/55 R16	215/50 R16	
OPEL	ASTRA	A-H/NB	e1*2007/116*0454*..	66-103	SJ6560/LG	5x110	Ø 65,1	35	-	B M12x1.5x27 K17	B250L27517	-	205/55 R16		
OPEL	ASTRA ESTATE	A-H	e11*2001/116*0247*..	55-147	SJ6560/LG	5x110	Ø 65,1	35	-	B M12x1.5x27 K17	B250L27517	-	205/55 R16	215/50 R16	
OPEL	ASTRA Coupe	A-H/C	e4*2001/116*0094*..	55-147	SJ6560/LG	5x110	Ø 65,1	35	-	B M12x1.5x27 K17	B250L27517	-	205/55 R16	215/50 R16	
OPEL	ASTRA Cabrio	A-H/C	e4*2001/116*0094*..	55-147	SJ6560/LG	5x110	Ø 65,1	35	-	B M12x1.5x27 K17	B250L27517	-	205/55 R16	215/50 R16	
OPEL	ASTRA SW	A-H/SW	e1*2001/116*0293*..	55-147	SJ6560/LG	5x110	Ø 65,1	35	-	B M12x1.5x27 K17	B250L27517	-	205/55 R16	215/50 R16	
OPEL	ASTRA SW	A-H/SW	e1*2007/46*0341*..	55-147	SJ6560/LG	5x110	Ø 65,1	35	-	B M12x1.5x27 K17	B250L27517	-	205/55 R16	215/50 R16	
OPEL	COMBO	Combo-C	e1*2007/46*0291*..	48-74	SJ6560/LG	5x110	Ø 65,1	35	-	B M12x1.5x27 K17	B250L27517	-	195/45 R16	195/50 R16	
OPEL	COMBO	Combo-C-CNG	e1*2001/116*0327*..	48-74	SJ6560/LG	5x110	Ø 65,1	35	-	B M12x1.5x27 K17	B250L27517	-	195/45 R16	195/50 R16	




Costruttore	Denominazione Commerciale	Tipo	Omologazione Europea	Range KW	Codice Ruota	PCD	CENTRAGGIO	ET	Anello	Vite/Dado	Codice KIT MAK	TRAZIONE	Pneumatico	
Manu facturer	Car Model	Type	EU Homologation		Code Wheel		Center Hole	3.1. 2.2.	Ring	Bolt/Nut	KIT FIX Code			Tyre 3.1.2.12.
3.1.3.	3.1.3.	3.1.3.	3.1.3.											
OPEL	COMBO	Combo-C-CNG	e1*2007/46*0293*..	48-74	SJ6560/LG	5x110	Ø 65,1	35	-	B M12x1.5x27 K17	B250L27517	-	195/45 R16	195/50 R16
OPEL	COMBO	Combo-C-Van	e1*2007/46*0129*..	48-74	SJ6560/LG	5x110	Ø 65,1	35	-	B M12x1.5x27 K17	B250L27517	-	195/45 R16	195/50 R16
OPEL	CORSA OPC	S-D	e1*2001/116*0379*..	141	SJ6560/LG	5x110	Ø 65,1	35	-	B M12x1.5x27 K17	B250L27517	-	195/55 R16 M+S	
OPEL	CORSA	S-D	e1*2001/116*0379*..	88-92	SJ6560/LG	5x110	Ø 65,1	35	-	B M12x1.5x27 K17	B250L27517	-	195/50 R16	195/55 R16
OPEL	CORSA	S-D	e1*2001/116*0379*..	110	SJ6560/LG	5x110	Ø 65,1	35	-	B M12x1.5x27 K17	B250L27517	-	195/55 R16 M+S	
OPEL	MERIVA	S-D/MONOCAB B	e4*2007/46*0165*..	55-96	SJ6560/LG	5x110	Ø 65,1	35	-	B M12x1.5x27 K17	B250L27517	-	195/60 R16	
OPEL	MERIVA	S-D/MONOCAB B	e4*2007/46*0165*..	55-103	SJ6560/LG	5x110	Ø 65,1	35	-	B M12x1.5x27 K17	B250L27517	-	205/55 R16	
OPEL	MERIVA VAN	S-D MONOCAB/V	e4*2007/46*0271*..	55-96	SJ6560/LG	5x110	Ø 65,1	35	-	B M12x1.5x27 K17	B250L27517	-	195/60 R16	
OPEL	MERIVA VAN	S-D MONOCAB/V	e4*2007/46*0271*..	55-103	SJ6560/LG	5x110	Ø 65,1	35	-	B M12x1.5x27 K17	B250L27517	-	205/55 R16	
OPEL	SIGNUM	VECTRA/CAR	e1*2001/116*0214*..	74-155	SJ6560/LG	5x110	Ø 65,1	35	-	B M12x1.5x27 K17	B250L27517	-	205/55 R16	215/55 R16
OPEL	SIGNUM	Z-C/S	e1*2001/116*0291*..	74-155	SJ6560/LG	5x110	Ø 65,1	35	-	B M12x1.5x27 K17	B250L27517	-	205/55 R16	
OPEL	SIGNUM	Z-C/S	e1*2001/116*0291*..	74-184	SJ6560/LG	5x110	Ø 65,1	35	-	B M12x1.5x27 K17	B250L27517	-	215/55 R16	
OPEL	VECTRA	VECTRA/SW	e1*2001/116*0238*..	74-114	SJ6560/LG	5x110	Ø 65,1	35	-	B M12x1.5x27 K17	B250L27517	-	205/55 R16	
OPEL	VECTRA	VECTRA/SW	e1*2001/116*0238*..	74-155	SJ6560/LG	5x110	Ø 65,1	35	-	B M12x1.5x27 K17	B250L27517	-	215/55 R16	225/50 R16
OPEL	VECTRA	Z-C/SW	e1*2001/116*0292*..	74-129	SJ6560/LG	5x110	Ø 65,1	35	-	B M12x1.5x27 K17	B250L27517	-	205/55 R16	
OPEL	VECTRA	Z-C/SW	e1*2001/116*0292*..	74-184	SJ6560/LG	5x110	Ø 65,1	35	-	B M12x1.5x27 K17	B250L27517	-	205/55 R16	225/50 R16
OPEL	ZAFIRA	A-H/Monocab	e1*2001/116*0325*..	74-110	SJ6560/LG	5x110	Ø 65,1	35	-	B M12x1.5x27 K17	B250L27517	-	195/60 R16	
OPEL	ZAFIRA	A-H/Monocab	e1*2001/116*0325*..	74-147	SJ6560/LG	5x110	Ø 65,1	35	-	B M12x1.5x27 K17	B250L27517	-	205/55 R16	215/55 R16
OPEL	ZAFIRA	A-H/Monocab	e1*2007/46*0497*..	74-110	SJ6560/LG	5x110	Ø 65,1	35	-	B M12x1.5x27 K17	B250L27517	-	195/60 R16	
OPEL	ZAFIRA	A-H/Monocab	e1*2007/46*0497*..	74-147	SJ6560/LG	5x110	Ø 65,1	35	-	B M12x1.5x27 K17	B250L27517	-	205/55 R16	215/55 R16
OPEL	ZAFIRA	A-H/Monocab-CNG	e1*2001/116*0378*..	69-110	SJ6560/LG	5x110	Ø 65,1	35	-	B M12x1.5x27 K17	B250L27517	-	205/55 R16	215/55 R16
OPEL	ZAFIRA VAN	A-H/Monocab/V	e1*2007/46*0595*..	74-110	SJ6560/LG	5x110	Ø 65,1	35	-	B M12x1.5x27 K17	B250L27517	-	195/60 R16	
OPEL	ZAFIRA VAN	A-H/Monocab/V	e1*2007/46*0595*..	74-147	SJ6560/LG	5x110	Ø 65,1	35	-	B M12x1.5x27 K17	B250L27517	-	205/55 R16	215/55 R16
SAAB	9-3	YS3F	e4*2001/116*0065*..	88-184	SJ6560/LG	5x110	Ø 65,1	35	-	B M12x1.5x27 K17	B250L27517	2	205/55 R16	
SAAB	9-3	YS3F	e4*2001/116*0065*..	88-206	SJ6560/LG	5x110	Ø 65,1	35	-	B M12x1.5x27 K17	B250L27517	2	205/55 R16 M+S	
SAAB	9-3	YS3F???	e4*2001/116*0065*..	88-184	SJ6560/LG	5x110	Ø 65,1	35	-	B M12x1.5x27 K17	B250L27517	2	205/55 R16	
SAAB	9-3	YS3F???	e4*2001/116*0065*..	88-206	SJ6560/LG	5x110	Ø 65,1	35	-	B M12x1.5x27 K17	B250L27517	2	205/55 R16 M+S	
SAAB	9-3 Cabrio	YS3F???	e4*2001/116*0077*..	110-184	SJ6560/LG	5x110	Ø 65,1	35	-	B M12x1.5x27 K17	B250L27517	2	205/55 R16	
AUDI	A3 Limousine	8V	e1*2007/46*0607*..	100-132	SJ6560/VK2	5x112	R.S. Ø76	42	Ø76-TX-Ø57,1	B M14x1.5x28 K17	TX1	-	205/55 R16 M+S	
AUDI	A3	8P	e1*2001/116*0217*..	66-147	SJ6560/VK2	5x112	R.S. Ø76	42	Ø76-TX-Ø57,1	B M14x1.5x28 K17	TX1	-	205/55 R16	
AUDI	A3	8PA	e1*2001/116*0418*..	66-147	SJ6560/VK2	5x112	R.S. Ø76	42	Ø76-TX-Ø57,1	B M14x1.5x28 K17	TX1	-	205/55 R16	
AUDI	A3	8PB	e13*2007/46*1082*..	66-147	SJ6560/VK2	5x112	R.S. Ø76	42	Ø76-TX-Ø57,1	B M14x1.5x28 K17	TX1	-	205/55 R16	
AUDI	A3 SPORTBACK	8P	e1*2001/116*0217*..	66-147	SJ6560/VK2	5x112	R.S. Ø76	42	Ø76-TX-Ø57,1	B M14x1.5x28 K17	TX1	-	205/55 R16	
AUDI	A3 SPORTBACK	8PA	e1*2001/116*0418*..	66-147	SJ6560/VK2	5x112	R.S. Ø76	42	Ø76-TX-Ø57,1	B M14x1.5x28 K17	TX1	-	205/55 R16	
AUDI	A3 SPORTBACK	8PB	e13*2007/46*1082*..	66-147	SJ6560/VK2	5x112	R.S. Ø76	42	Ø76-TX-Ø57,1	B M14x1.5x28 K17	TX1	-	205/55 R16	
AUDI	A4 Cabrio	8H	e1*2001/116*0177*..	96-125	SJ6560/VK2	5x112	R.S. Ø76	42	Ø76-TX-Ø57,1	B M14x1.5x28 K17	TX1	-	205/55 R16	
AUDI	A4 Cabrio	8H	e1*2001/116*0177*..	96-162	SJ6560/VK2	5x112	R.S. Ø76	42	Ø76-TX-Ø57,1	B M14x1.5x28 K17	TX1	-	205/55 R16 M+S	
AUDI	A4	8E	Omologazioni consentite a partire da e1*2001/116*0151*10	75-110	SJ6560/VK2	5x112	R.S. Ø76	42	Ø76-TX-Ø57,1	B M14x1.5x28 K17	TX1	-	205/55 R16	
AUDI	A4	8E	Omologazioni consentite a partire da e1*2001/116*0151*10	75-162	SJ6560/VK2	5x112	R.S. Ø76	42	Ø76-TX-Ø57,1	B M14x1.5x28 K17	TX1	-	205/55 R16 M+S	
AUDI	A4	8E	Omologazioni consentite fino a e1*2001/116*0151*09	74-110	SJ6560/VK2	5x112	R.S. Ø76	42	Ø76-TX-Ø57,1	B M14x1.5x28 K17	TX1	-	205/55 R16	



Per una corretta installazione consultare le prescrizioni a pagina: 18

Costruttore	Denominazione Commerciale	Tipo	Omologazione Europea	Range KW	Codice Ruota	PCD	CENTRAGGIO	ET	Anello	Vite/Dado	Codice KIT MAK	TRAZIONE	Pneumatico
Manu facturer	Car Model	Type	EU Homologation		Code Wheel		Center Hole	3.1. 2.2.	Ring	Bolt/Nut	KIT FIX Code		Tyre 3.1.2.12.
3.1.3.	3.1.3.	3.1.3.	3.1.3.										
AUDI	A4	8E	Omologazioni consentite fino a e1*2001/116*0151*09	74-162	SJ6560/VK2	5x112	R.S. Ø76	42	Ø76-TX-Ø57,1	B M14x1.5x28 K17	TX1	-	205/55 R16 M+S
FORD	GALAXY	WGR	e1*2001/116*0024*..	66-150	SJ6560/VK2	5x112	R.S. Ø76	42	Ø76-TX-Ø57,1	B M14x1.5x28 K17	TX1	-	195/60 R16
SEAT	ALTEA 4 FREETRACK	5PN	e9*2007/46*0012*..	103-155	SJ6560/VK2	5x112	R.S. Ø76	42	Ø76-TX-Ø57,1	B M14x1.5x28 K17	TX1	4	205/55 R16 205/60 R16 215/55 R16 225/50 R16 225/55 R16
SEAT	ALTEA FREETRACK	5PN	e9*2007/46*0012*..	77-155	SJ6560/VK2	5x112	R.S. Ø76	42	Ø76-TX-Ø57,1	B M14x1.5x28 K17	TX1	2	205/55 R16 205/60 R16 215/55 R16 225/50 R16 225/55 R16
SEAT	ALTEA 4 FREETRACK	5P	e9*2001/116*0050*..	103-155	SJ6560/VK2	5x112	R.S. Ø76	42	Ø76-TX-Ø57,1	B M14x1.5x28 K17	TX1	4	205/55 R16 205/60 R16 215/55 R16 225/50 R16 225/55 R16
SEAT	ALTEA FREETRACK	5P	e9*2001/116*0050*..	77-155	SJ6560/VK2	5x112	R.S. Ø76	42	Ø76-TX-Ø57,1	B M14x1.5x28 K17	TX1	2	205/55 R16 205/60 R16 215/55 R16 225/50 R16 225/55 R16
SEAT	LEON	1P	e9*2001/116*0052*..	63-155	SJ6560/VK2	5x112	R.S. Ø76	42	Ø76-TX-Ø57,1	B M14x1.5x28 K17	TX1	2	205/55 R16
SEAT	LEON	5F	Omologazioni consentite a partire da e9*2007/46*0094*01	63-135	SJ6560/VK2	5x112	R.S. Ø76	42	Ø76-TX-Ø57,1	B M14x1.5x28 K17	TX1	2	205/55 R16
SEAT	LEON SC	5F	Omologazioni consentite a partire da e9*2007/46*0094*01	63-135	SJ6560/VK2	5x112	R.S. Ø76	42	Ø76-TX-Ø57,1	B M14x1.5x28 K17	TX1	2	205/55 R16
SEAT	LEON ST	5F	Omologazioni consentite a partire da e9*2007/46*0094*01	63-135	SJ6560/VK2	5x112	R.S. Ø76	42	Ø76-TX-Ø57,1	B M14x1.5x28 K17	TX1	2	205/55 R16
SEAT	ALHAMBRA	7MS	e1*2001/116*0036*..	66-150	SJ6560/VK2	5x112	R.S. Ø76	42	Ø76-TX-Ø57,1	B M14x1.5x28 K17	TX1	-	195/60 R16
SKODA	OCTAVIA SCOUT	1Z	e11*2001/116*0230*..	103-118	SJ6560/VK2	5x112	R.S. Ø76	42	Ø76-TX-Ø57,1	B M14x1.5x28 K17	TX1	-	205/55 R16 M+S
SKODA	OCTAVIA SCOUT	1Z	e11*2007/46*0012*..	103-118	SJ6560/VK2	5x112	R.S. Ø76	42	Ø76-TX-Ø57,1	B M14x1.5x28 K17	TX1	-	205/55 R16 M+S
SKODA	OCTAVIA Kombi	1Z	e11*2001/116*0230*..	55-118	SJ6560/VK2	5x112	R.S. Ø76	42	Ø76-TX-Ø57,1	B M14x1.5x28 K17	TX1	-	205/55 R16
SKODA	OCTAVIA Kombi	1Z	e11*2007/46*0012*..	55-118	SJ6560/VK2	5x112	R.S. Ø76	42	Ø76-TX-Ø57,1	B M14x1.5x28 K17	TX1	-	205/55 R16
SKODA	OCTAVIA Kombi	1Z	e11*2001/116*0230*..	55-147	SJ6560/VK2	5x112	R.S. Ø76	42	Ø76-TX-Ø57,1	B M14x1.5x28 K17	TX1	-	205/55 R16 M+S
SKODA	OCTAVIA Kombi	1Z	e11*2007/46*0012*..	55-147	SJ6560/VK2	5x112	R.S. Ø76	42	Ø76-TX-Ø57,1	B M14x1.5x28 K17	TX1	-	205/55 R16 M+S
SKODA	OCTAVIA Limousine	1Z	e11*2001/116*0230*..	55-118	SJ6560/VK2	5x112	R.S. Ø76	42	Ø76-TX-Ø57,1	B M14x1.5x28 K17	TX1	2	205/55 R16
SKODA	OCTAVIA Limousine	1Z	e11*2007/46*0012*..	55-118	SJ6560/VK2	5x112	R.S. Ø76	42	Ø76-TX-Ø57,1	B M14x1.5x28 K17	TX1	2	205/55 R16
SKODA	OCTAVIA Limousine	1Z	e11*2001/116*0230*..	55-147	SJ6560/VK2	5x112	R.S. Ø76	42	Ø76-TX-Ø57,1	B M14x1.5x28 K17	TX1	2	205/55 R16 M+S
SKODA	OCTAVIA Limousine	1Z	e11*2007/46*0012*..	55-147	SJ6560/VK2	5x112	R.S. Ø76	42	Ø76-TX-Ø57,1	B M14x1.5x28 K17	TX1	2	205/55 R16 M+S
SKODA	OCTAVIA (no Scout)	5E	Omologazioni consentite a partire da e11*2007/46*0243*01	63-132	SJ6560/VK2	5x112	R.S. Ø76	42	Ø76-TX-Ø57,1	B M14x1.5x28 K17	TX1	-	205/55 R16
SKODA	YETI	5L	e11*2007/46*0010*..	77-125	SJ6560/VK2	5x112	R.S. Ø76	42	Ø76-TX-Ø57,1	B M14x1.5x28 K17	TX1	-	205/55 R16 M+S
SKODA	YETI	5L	e11*2007/46*0034*..	77-125	SJ6560/VK2	5x112	R.S. Ø76	42	Ø76-TX-Ø57,1	B M14x1.5x28 K17	TX1	-	205/55 R16 M+S
VOLKSWAGEN	EOS	1F	e1*2001/116*0349*..	85-184	SJ6560/VK2	5x112	R.S. Ø76	42	Ø76-TX-Ø57,1	B M14x1.5x28 K17	TX1	-	205/55 R16
VOLKSWAGEN	GOLF VII	AU	Omologazioni consentite a partire da e1*2007/46*0623*01	63-162	SJ6560/VK2	5x112	R.S. Ø76	42	Ø76-TX-Ø57,1	B M14x1.5x28 K17	TX1	-	205/55 R16 215/50 R16 215/55 R16
VOLKSWAGEN	GOLF VII	AU	Omologazioni consentite a partire da e1*2007/46*0623*01	63-81	SJ6560/VK2	5x112	R.S. Ø76	42	Ø76-TX-Ø57,1	B M14x1.5x28 K17	TX1	2	205/55 R16

 MAK S.p.a.
 Responsabile Omologazioni
 Marco Grazzini


 Il Funzionario del C.P.A. di Brescia
 FUNZIONARIO TECNICO
 Giorgi Alberto

Costruttore	Denominazione Commerciale	Tipo	Omologazione Europea	Range	Codice Ruota	PCD	CENTRAGGIO	ET	Anello	Vite/Dado	Codice KIT MAK	TRAZIONE	Pneumatico	
Manu facturer	Car Model	Type	EU Homologation	KW	Code Wheel		Center Hole	3.1.2.2.	Ring	Bolt/Nut	KIT FIX Code		Tyre 3.1.2.12.	
3.1.3.	3.1.3.	3.1.3.	3.1.3.											
VOLKSWAGEN	GOLF V	1K	Omologazioni consentite fino a e1*2001/116*0242*24	55-169	SJ6560/VK2	5x112	R.S. Ø76	42	Ø76-TX-Ø57,1	B M14x1.5x28 K17	TX1	-	205/55 R16	
VOLKSWAGEN	GOLF VII SPORTSVAN	AUV	Omologazioni consentite a partire da e1*2007/46*0627*01	63-162	SJ6560/VK2	5x112	R.S. Ø76	42	Ø76-TX-Ø57,1	B M14x1.5x28 K17	TX1	-	205/55 R16	215/50 R16
VOLKSWAGEN	GOLF VII SPORTSVAN	AUV	Omologazioni consentite a partire da e1*2007/46*0627*01	63-81	SJ6560/VK2	5x112	R.S. Ø76	42	Ø76-TX-Ø57,1	B M14x1.5x28 K17	TX1	2	205/55 R16	
VOLKSWAGEN	GOLF PLUS	1KP	Omologazioni consentite fino a e1*2001/116*0304*13	55-125	SJ6560/VK2	5x112	R.S. Ø76	42	Ø76-TX-Ø57,1	B M14x1.5x28 K17	TX1	2	205/55 R16	
VOLKSWAGEN	BEETLE	16	e1*2007/46*0539*..	77-155	SJ6560/VK2	5x112	R.S. Ø76	42	Ø76-TX-Ø57,1	B M14x1.5x28 K17	TX1	2	205/60 R16	215/55 R16
VOLKSWAGEN	BEETLE Cabrio	16	e1*2007/46*0539*..	77-155	SJ6560/VK2	5x112	R.S. Ø76	42	Ø76-TX-Ø57,1	B M14x1.5x28 K17	TX1	2	205/60 R16	215/55 R16
VOLKSWAGEN	PASSAT	3C	Omologazioni consentite a partire da e1*2001/116*0307*24	77-125	SJ6560/VK2	5x112	R.S. Ø76	42	Ø76-TX-Ø57,1	B M14x1.5x28 K17	TX1	-	195/60 R16	
VOLKSWAGEN	PASSAT	3C	e1*2007/46*0502*..	77-125	SJ6560/VK2	5x112	R.S. Ø76	42	Ø76-TX-Ø57,1	B M14x1.5x28 K17	TX1	-	195/60 R16	
VOLKSWAGEN	PASSAT	3C	e1*2007/46*0547*..	77-125	SJ6560/VK2	5x112	R.S. Ø76	42	Ø76-TX-Ø57,1	B M14x1.5x28 K17	TX1	-	195/60 R16	
VOLKSWAGEN	PASSAT	3C	Omologazioni consentite a partire da e1*2001/116*0307*24	77-147	SJ6560/VK2	5x112	R.S. Ø76	42	Ø76-TX-Ø57,1	B M14x1.5x28 K17	TX1	-	205/55 R16	
VOLKSWAGEN	PASSAT	3C	e1*2007/46*0502*..	77-147	SJ6560/VK2	5x112	R.S. Ø76	42	Ø76-TX-Ø57,1	B M14x1.5x28 K17	TX1	-	205/55 R16	
VOLKSWAGEN	PASSAT	3C	e1*2007/46*0547*..	77-147	SJ6560/VK2	5x112	R.S. Ø76	42	Ø76-TX-Ø57,1	B M14x1.5x28 K17	TX1	-	205/55 R16	
VOLKSWAGEN	PASSAT	3C	Omologazioni consentite a partire da e1*2001/116*0307*24	77-155	SJ6560/VK2	5x112	R.S. Ø76	42	Ø76-TX-Ø57,1	B M14x1.5x28 K17	TX1	-	215/55 R16	
VOLKSWAGEN	PASSAT	3C	e1*2007/46*0502*..	77-155	SJ6560/VK2	5x112	R.S. Ø76	42	Ø76-TX-Ø57,1	B M14x1.5x28 K17	TX1	-	215/55 R16	
VOLKSWAGEN	PASSAT	3C	e1*2007/46*0547*..	77-155	SJ6560/VK2	5x112	R.S. Ø76	42	Ø76-TX-Ø57,1	B M14x1.5x28 K17	TX1	-	215/55 R16	
VOLKSWAGEN	PASSAT	3C	Omologazioni consentite fino a e1*2001/116*0307*23	75-147	SJ6560/VK2	5x112	R.S. Ø76	42	Ø76-TX-Ø57,1	B M14x1.5x28 K17	TX1	-	205/55 R16	215/55 R16
VOLKSWAGEN	SCIROCCO	13	e1*2001/116*0471*..	90-155	SJ6560/VK2	5x112	R.S. Ø76	42	Ø76-TX-Ø57,1	B M14x1.5x28 K17	TX1	2	205/55 R16 M+S	
VOLKSWAGEN	CROSS TOURAN	1T	e1*2007/46*0506*..	75-130	SJ6560/VK2	5x112	R.S. Ø76	42	Ø76-TX-Ø57,1	B M14x1.5x28 K17	TX1	-	205/55 R16 M+S	
VOLKSWAGEN	CROSS TOURAN	1T	e1*2001/116*0211*..	75-130	SJ6560/VK2	5x112	R.S. Ø76	42	Ø76-TX-Ø57,1	B M14x1.5x28 K17	TX1	-	205/55 R16 M+S	
VOLKSWAGEN	CROSS TOURAN	1T	e1*2007/46*0357*..	75-130	SJ6560/VK2	5x112	R.S. Ø76	42	Ø76-TX-Ø57,1	B M14x1.5x28 K17	TX1	-	205/55 R16 M+S	
VOLKSWAGEN	TOURAN	1T	e1*2007/46*0506*..	66-130	SJ6560/VK2	5x112	R.S. Ø76	42	Ø76-TX-Ø57,1	B M14x1.5x28 K17	TX1	-	205/55 R16	
VOLKSWAGEN	TOURAN	1T	e1*2001/116*0211*..	66-130	SJ6560/VK2	5x112	R.S. Ø76	42	Ø76-TX-Ø57,1	B M14x1.5x28 K17	TX1	-	205/55 R16	
VOLKSWAGEN	TOURAN	1T	e1*2007/46*0357*..	66-130	SJ6560/VK2	5x112	R.S. Ø76	42	Ø76-TX-Ø57,1	B M14x1.5x28 K17	TX1	-	205/55 R16	
VOLKSWAGEN	SHARAN	7M	e1*2001/116*0023*..	66-150	SJ6560/VK2	5x112	R.S. Ø76	42	Ø76-TX-Ø57,1	B M14x1.5x28 K17	TX1	-	195/60 R16	
MERCEDES	A-KLASSE	169	e1*2001/116*0288*..	60-142	SJ6560/VK2	5x112	R.S. Ø76	42	Ø76-SX-Ø66,6	B M14x1.5x28 K17	SX4	-	195/55 R16	
MERCEDES	A-KLASSE	176	e1*2007/46*0928*..	66-90	SJ6560/VK2	5x112	R.S. Ø76	42	Ø76-SX-Ø66,6	B M14x1.5x28 K17	SX4	2	195/55 R16	195/60 R16
MERCEDES	A-KLASSE	176	e1*2007/46*0928*..	66-125	SJ6560/VK2	5x112	R.S. Ø76	42	Ø76-SX-Ø66,6	B M14x1.5x28 K17	SX4	2	205/50 R16	205/55 R16
MERCEDES	B-KLASSE	246	e1*2007/46*0751*..	66-135	SJ6560/VK2	5x112	R.S. Ø76	42	Ø76-SX-Ø66,6	B M14x1.5x28 K17	SX4	-	205/50 R16	205/55 R16
MERCEDES	B-KLASSE	245	e1*2001/116*0314*..	70-142	SJ6560/VK2	5x112	R.S. Ø76	42	Ø76-SX-Ø66,6	B M14x1.5x28 K17	SX4	-	205/50 R16	205/55 R16
MERCEDES	A-KLASSE	245G	e1*2001/116*0470*..	66-90	SJ6560/VK2	5x112	R.S. Ø76	42	Ø76-SX-Ø66,6	B M14x1.5x28 K17	SX4	2	195/55 R16	195/60 R16
MERCEDES	A-KLASSE	245G	e1*2001/116*0470*..	66-125	SJ6560/VK2	5x112	R.S. Ø76	42	Ø76-SX-Ø66,6	B M14x1.5x28 K17	SX4	2	205/50 R16	205/55 R16
MERCEDES	B-KLASSE	245G	e1*2001/116*0470*..	66-125	SJ6560/VK2	5x112	R.S. Ø76	42	Ø76-SX-Ø66,6	B M14x1.5x28 K17	SX4	2	205/50 R16	205/55 R16




Per una corretta installazione consultare le prescrizioni a pagina: 18

Costruttore	Denominazione Commerciale	Tipo	Omologazione Europea	Range	Codice Ruota	PCD	CENTRAGGIO	ET	Anello	Vite/Dado	Codice KIT MAK	TTAZIONE	Pneumatico
Manu facturer	Car Model	Type	EU Homologation	KW	Code Wheel		Center Hole	3.1. 2.2.	Ring	Bolt/Nut	KIT FIX Code		Tyre 3.1.2.12.
3.1.3.	3.1.3.	3.1.3.	3.1.3.										
MERCEDES	C-KLASSE Coupe	204	e1*2001/116*0431*..	115	SJ6560/VK2	5x112	R.S. Ø76	42	Ø76-SX-Ø66,6	B M14x1.5x28 K17	SX4	2	195/60 R16 205/55 R16
MERCEDES	C-KLASSE	204	e1*2001/116*0431*..	88-115	SJ6560/VK2	5x112	R.S. Ø76	42	Ø76-SX-Ø66,6	B M14x1.5x28 K17	SX4	2	195/60 R16 205/55 R16
FIAT	SEDICI	FY	e4*2001/116*0106*..	79-88	SJ6560/FF	5x114,3	R.S. Ø76	40	Ø76-P-Ø60,1	B M12x1.5x27 K17	P14	-	205/60 R16 215/55 R16
SUZUKI	GRAND VITARA	JT	e4*2001/116*0091*..	78-171	SJ6560/FF	5x114,3	R.S. Ø76	40	Ø76-P-Ø60,1	N M12x1.25 K19 CLOSED	P12	-	215/70 R16 225/70 R16
SUZUKI	KIZASHI	FR	e4*2007/46*0142*..	131	SJ6560/FF	5x114,3	R.S. Ø76	40	Ø76-P-Ø60,1	N M12x1.25 K19 CLOSED	P12	4	215/55 R16 225/55 R16
SUZUKI	SWIFT	MZ	e4*2001/116*0090*..	92	SJ6560/FF	5x114,3	R.S. Ø76	40	Ø76-P-Ø60,1	N M12x1.25 K19 CLOSED	P12	2	195/45 R16 205/45 R16
SUZUKI	SX4	EY	e4*2001/116*0105*..	66-99	SJ6560/FF	5x114,3	R.S. Ø76	40	Ø76-P-Ø60,1	B M12x1.5x27 K17	P14	-	205/60 R16 215/55 R16
TOYOTA	AURIS	E15J(a)	e11*2001/116*0299*..	108-130	SJ6560/FF	5x114,3	R.S. Ø76	40	Ø76-P-Ø60,1	N M12x1.5 K21 CLOSED	P8	-	205/55 R16 215/55 R16
TOYOTA	AURIS	E15UT(a)	Omologazioni consentite fino a e11*2001/116*0305*13	108-130	SJ6560/FF	5x114,3	R.S. Ø76	40	Ø76-P-Ø60,1	N M12x1.5 K21 CLOSED	P8	-	205/55 R16 215/55 R16
TOYOTA	AURIS	E15UT(a)MS1	e11*2007/46*0167*..	108-130	SJ6560/FF	5x114,3	R.S. Ø76	40	Ø76-P-Ø60,1	N M12x1.5 K21 CLOSED	P8	-	205/55 R16 215/55 R16
TOYOTA	AURIS	E15J(a)	e11*2001/116*0299*..	66-97	SJ6560/FF	5x114,3	R.S. Ø76	40	Ø76-P-Ø60,1	N M12x1.5 K21 CLOSED	P8	-	205/55 R16 215/55 R16
TOYOTA	AURIS	E15UT(a)	Omologazioni consentite fino a e11*2001/116*0305*13	66-97	SJ6560/FF	5x114,3	R.S. Ø76	40	Ø76-P-Ø60,1	N M12x1.5 K21 CLOSED	P8	-	205/55 R16 215/55 R16
TOYOTA	AURIS	E15UT(a)MS1	e11*2007/46*0167*..	66-97	SJ6560/FF	5x114,3	R.S. Ø76	40	Ø76-P-Ø60,1	N M12x1.5 K21 CLOSED	P8	-	205/55 R16 215/55 R16
TOYOTA	AURIS	E15UTN(a)	e11*2007/46*0019*..	66-97	SJ6560/FF	5x114,3	R.S. Ø76	40	Ø76-P-Ø60,1	N M12x1.5 K21 CLOSED	P8	-	205/55 R16 215/55 R16
TOYOTA	AURIS TOURING SPORTS	E15UT(a)	Omologazioni consentite a partire da e11*2001/116*0305*14	66-73	SJ6560/FF	5x114,3	R.S. Ø76	40	Ø76-P-Ø60,1	N M12x1.5 K21 CLOSED	P8	2	195/55 R16
TOYOTA	AURIS TOURING SPORTS	E18UM(a)	e11*2007/46*0672*..	66-73	SJ6560/FF	5x114,3	R.S. Ø76	40	Ø76-P-Ø60,1	N M12x1.5 K21 CLOSED	P8	2	195/55 R16
TOYOTA	AURIS	E15UT(a)	Omologazioni consentite a partire da e11*2001/116*0305*14	66-97	SJ6560/FF	5x114,3	R.S. Ø76	40	Ø76-P-Ø60,1	N M12x1.5 K21 CLOSED	P8	-	205/55 R16
TOYOTA	AURIS	E18UM(a)	e11*2007/46*0672*..	66-97	SJ6560/FF	5x114,3	R.S. Ø76	40	Ø76-P-Ø60,1	N M12x1.5 K21 CLOSED	P8	-	205/55 R16
TOYOTA	AURIS Hybrid	HE15U(a)	Omologazioni consentite a partire da e11*2007/46*0018*05	66-97	SJ6560/FF	5x114,3	R.S. Ø76	40	Ø76-P-Ø60,1	N M12x1.5 K21 CLOSED	P8	-	205/55 R16
TOYOTA	AURIS TOURING SPORTS	E15UT(a)	Omologazioni consentite a partire da e11*2001/116*0305*14	97	SJ6560/FF	5x114,3	R.S. Ø76	40	Ø76-P-Ø60,1	N M12x1.5 K21 CLOSED	P8	2	195/55 R16
TOYOTA	AURIS TOURING SPORTS	E18UM(a)	e11*2007/46*0672*..	97	SJ6560/FF	5x114,3	R.S. Ø76	40	Ø76-P-Ø60,1	N M12x1.5 K21 CLOSED	P8	2	195/55 R16
TOYOTA	AURIS Hybrid	HE15U(a)	Omologazioni consentite fino a e11*2007/46*0018*04	73	SJ6560/FF	5x114,3	R.S. Ø76	40	Ø76-P-Ø60,1	N M12x1.5 K21 CLOSED	P8	-	195/55 R16 205/55 R16
TOYOTA	AURIS Hybrid	HE15U(a)	Omologazioni consentite a partire da e11*2007/46*0018*05	73	SJ6560/FF	5x114,3	R.S. Ø76	40	Ø76-P-Ø60,1	N M12x1.5 K21 CLOSED	P8	-	205/55 R16



Per una corretta installazione consultare le prescrizioni a pagina: 18

Costruttore	Denominazione Commerciale	Tipo	Omologazione Europea	Range	Codice Ruota	PCD	CENTRAGGIO	ET	Anello	Vite/Dado	Code KIT MAK	TRAZIONE	Pneumatico
Manu facturer	Car Model	Type	EU Homologation	KW	Code Wheel		Center Hole	3.1. 2.2.	Ring	Bolt/Nut	KIT FIX Code		Tyre 3.1.2.12.
3.1.3.	3.1.3.	3.1.3.	3.1.3.										
TOYOTA	AVENSIS	T25	Omologazioni consentite fino a e11*2001/116*0196*04	110-130	SJ6560/FF	5x114,3	R.S. Ø76	40	Ø76-P-Ø60,1	N M12x1.5 K21 CLOSED	P8	-	205/50 R16 205/55 R16 215/50 R16 215/55 R16 225/50 R16
TOYOTA	AVENSIS	T25	Omologazioni consentite a partire da e11*2001/116*0196*05	110-130	SJ6560/FF	5x114,3	R.S. Ø76	40	Ø76-P-Ø60,1	N M12x1.5 K21 CLOSED	P8	-	205/55 R16 215/55 R16 225/50 R16
TOYOTA	AVENSIS Limousine	T27	e11*2001/116*0331*..	91-112	SJ6560/FF	5x114,3	R.S. Ø76	40	Ø76-P-Ø60,1	N M12x1.5 K21 CLOSED	P8	2	205/60 R16 215/55 R16 215/60 R16 225/55 R16
TOYOTA	AVENSIS Kombi	T27	e11*2001/116*0331*..	91-112	SJ6560/FF	5x114,3	R.S. Ø76	40	Ø76-P-Ø60,1	N M12x1.5 K21 CLOSED	P8	2	205/60 R16 215/55 R16 215/60 R16 225/55 R16
TOYOTA	AVENSIS VERSO	M2	e6*2001/116*0083*..	85-110	SJ6560/FF	5x114,3	R.S. Ø76	40	Ø76-P-Ø60,1	N M12x1.5 K21 CLOSED	P8	2	205/55 R16 205/60 R16 205/55 R16 205/60 R16
TOYOTA	COROLLA VERSO	R1	e11*2001/116*0222*..	81-130	SJ6560/FF	5x114,3	R.S. Ø76	40	Ø76-P-Ø60,1	N M12x1.5 K21 CLOSED	P8	-	215/55 R16 225/50 R16
TOYOTA	PRIUS PLUS	XW4(a)	e11*2007/46*0157*..	73	SJ6560/FF	5x114,3	R.S. Ø76	40	Ø76-P-Ø60,1	N M12x1.5 K21 CLOSED	P8	2	205/60 R16 215/55 R16
TOYOTA	PRIUS PLUS	XW3(a)	e11*2001/116*0264*..	73	SJ6560/FF	5x114,3	R.S. Ø76	40	Ø76-P-Ø60,1	N M12x1.5 K21 CLOSED	P8	2	205/60 R16 215/55 R16
TOYOTA	RAV4	A2	e6*2001/116*0070*..	85-110	SJ6560/FF	5x114,3	R.S. Ø76	40	Ø76-P-Ø60,1	N M12x1.5 K21 CLOSED	P8	-	215/65 R16 215/70 R16 225/60 R16
TOYOTA	RAV4	XA3(a)	Omologazioni consentite fino a e6*2001/116*0105*08	100-130	SJ6560/FF	5x114,3	R.S. Ø76	40	Ø76-P-Ø60,1	N M12x1.5 K21 CLOSED	P8	-	215/70 R16 225/65 R16 225/70 R16 235/60 R16 235/70 R16
TOYOTA	RAV4	XA3(a)	Omologazioni consentite a partire da e6*2001/116*0105*09	91-111	SJ6560/FF	5x114,3	R.S. Ø76	40	Ø76-P-Ø60,1	N M12x1.5 K21 CLOSED	P8	-	215/70 R16 215/75 R16 225/65 R16 235/65 R16
TOYOTA	VERSO	AR2	e11*2001/116*0350*..	82-108	SJ6560/FF	5x114,3	R.S. Ø76	40	Ø76-P-Ø60,1	N M12x1.5 K21 CLOSED	P8	2	205/60 R16 215/55 R16 215/60 R16 225/55 R16
HONDA	ACCORD SEDAN	CL7	e6*2001/116*0091*..	103-140	SJ6560/FF	5x114,3	R.S. Ø76	40	Ø76-R-Ø64,1	N M12x1.5 K19 CLOSED	R4	-	205/55 R16
HONDA	ACCORD SEDAN	CL9	e6*2001/116*0092*..	103-140	SJ6560/FF	5x114,3	R.S. Ø76	40	Ø76-R-Ø64,1	N M12x1.5 K19 CLOSED	R4	-	205/55 R16
HONDA	ACCORD SEDAN	CN1	e6*2001/116*0096*..	103-140	SJ6560/FF	5x114,3	R.S. Ø76	40	Ø76-R-Ø64,1	N M12x1.5 K19 CLOSED	R4	-	205/55 R16
HONDA	ACCORD TOURER	CM1	e6*2001/116*0093*..	103-140	SJ6560/FF	5x114,3	R.S. Ø76	40	Ø76-R-Ø64,1	N M12x1.5 K19 CLOSED	R4	-	205/55 R16
HONDA	ACCORD TOURER	CM2	e6*2001/116*0094*..	103-140	SJ6560/FF	5x114,3	R.S. Ø76	40	Ø76-R-Ø64,1	N M12x1.5 K19 CLOSED	R4	-	205/55 R16
HONDA	ACCORD TOURER	CN2	e6*2001/116*0097*..	103-140	SJ6560/FF	5x114,3	R.S. Ø76	40	Ø76-R-Ø64,1	N M12x1.5 K19 CLOSED	R4	-	205/55 R16
HONDA	ACCORD TOURER Kombi	CW1	e6*2001/116*0120*..	110-115	SJ6560/FF	5x114,3	R.S. Ø76	40	Ø76-R-Ø64,1	N M12x1.5 K19 CLOSED	R4	2	215/55 R16 215/60 R16
HONDA	ACCORD TOURER Kombi	CW2	e6*2001/116*0122*..	110-115	SJ6560/FF	5x114,3	R.S. Ø76	40	Ø76-R-Ø64,1	N M12x1.5 K19 CLOSED	R4	2	215/55 R16 215/60 R16
HONDA	CIVIC 4DR HYBRID	FD3	e11*2001/116*0271*..	70	SJ6560/FF	5x114,3	R.S. Ø76	40	Ø76-R-Ø64,1	N M12x1.5 K19 CLOSED	R4	-	195/55 R16
HONDA	CIVIC 5DR	FK1	Omologazioni consentite fino a e11*2001/116*0255*06	61-103	SJ6560/FF	5x114,3	R.S. Ø76	40	Ø76-R-Ø64,1	N M12x1.5 K19 CLOSED	R4	-	205/55 R16 215/55 R16
HONDA	CIVIC 5DR	FK2	Omologazioni consentite fino a e11*2001/116*0256*06	61-103	SJ6560/FF	5x114,3	R.S. Ø76	40	Ø76-R-Ø64,1	N M12x1.5 K19 CLOSED	R4	-	205/55 R16 215/55 R16
HONDA	CIVIC 5DR	FK3	Omologazioni consentite fino a e11*2001/116*0257*05	61-103	SJ6560/FF	5x114,3	R.S. Ø76	40	Ø76-R-Ø64,1	N M12x1.5 K19 CLOSED	R4	-	205/55 R16 215/55 R16
HONDA	CIVIC TOURER	FK1	Omologazioni consentite fino a e11*2001/116*0255*06	61-103	SJ6560/FF	5x114,3	R.S. Ø76	40	Ø76-R-Ø64,1	N M12x1.5 K19 CLOSED	R4	-	205/55 R16 215/55 R16
HONDA	CIVIC TOURER	FK2	Omologazioni consentite fino a e11*2001/116*0256*06	61-103	SJ6560/FF	5x114,3	R.S. Ø76	40	Ø76-R-Ø64,1	N M12x1.5 K19 CLOSED	R4	-	205/55 R16 215/55 R16
HONDA	CIVIC TOURER	FK3	Omologazioni consentite fino a e11*2001/116*0257*05	61-103	SJ6560/FF	5x114,3	R.S. Ø76	40	Ø76-R-Ø64,1	N M12x1.5 K19 CLOSED	R4	-	205/55 R16 215/55 R16
HONDA	CIVIC 5DR	FK1	Omologazioni consentite a partire da e11*2001/116*0255*07	73-104	SJ6560/FF	5x114,3	R.S. Ø76	40	Ø76-R-Ø64,1	N M12x1.5 K19 CLOSED	R4	2	195/55 R16 195/60 R16



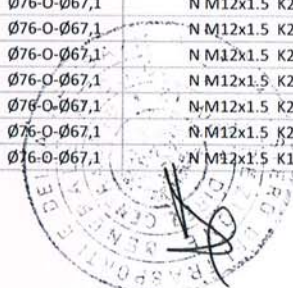
Per una corretta installazione consultare le prescrizioni a pagina: 18

Costruttore	Denominazione Commerciale	Tipo	Omologazione Europea	Range	Codice Ruota	PCD	CENTRAGGIO	ET	Anello	Vite/Dado	Codice KIT MAK	TRAZIONE	Pneumatico	
Manu facturer	Car Model	Type	EU Homologation	KW	Code Wheel		Center Hole	3.1. 2.2.	Ring	Bolt/Nut	KIT FIX Code		Tyre 3.1.2.12.	
3.1.3.	3.1.3.	3.1.3.	3.1.3.											
HONDA	CIVIC 5DR	FK2	Omologazioni consentite a partire da e11*2001/116*0256*07	73-104	SJ6560/FF	5x114,3	R.S. Ø76	40	Ø76-R-Ø64,1	N M12x1.5 K19 CLOSED	R4	2	195/55 R16	195/60 R16
HONDA	CIVIC 5DR	FK3	Omologazioni consentite a partire da e11*2001/116*0257*06	73-104	SJ6560/FF	5x114,3	R.S. Ø76	40	Ø76-R-Ø64,1	N M12x1.5 K19 CLOSED	R4	2	195/55 R16	195/60 R16
HONDA	CIVIC TOURER	FK1	Omologazioni consentite a partire da e11*2001/116*0255*07	73-104	SJ6560/FF	5x114,3	R.S. Ø76	40	Ø76-R-Ø64,1	N M12x1.5 K19 CLOSED	R4	2	195/55 R16	195/60 R16
HONDA	CIVIC TOURER	FK2	Omologazioni consentite a partire da e11*2001/116*0256*07	73-104	SJ6560/FF	5x114,3	R.S. Ø76	40	Ø76-R-Ø64,1	N M12x1.5 K19 CLOSED	R4	2	195/55 R16	195/60 R16
HONDA	CIVIC TOURER	FK3	Omologazioni consentite a partire da e11*2001/116*0257*06	73-104	SJ6560/FF	5x114,3	R.S. Ø76	40	Ø76-R-Ø64,1	N M12x1.5 K19 CLOSED	R4	2	195/55 R16	195/60 R16
HONDA	CR-Z	ZF1	e11*2007/46*0100*..	84-89	SJ6560/FF	5x114,3	R.S. Ø76	40	Ø76-R-Ø64,1	N M12x1.5 K19 CLOSED	R4	2	195/50 R16	195/55 R16
HONDA	ACCORD	CU1	e6*2001/116*0113*..	110-115	SJ6560/FF	5x114,3	R.S. Ø76	40	Ø76-R-Ø64,1	N M12x1.5 K19 CLOSED	R4	2	215/55 R16	215/60 R16
HONDA	ACCORD	CU3	e6*2001/116*0115*..	110-115	SJ6560/FF	5x114,3	R.S. Ø76	40	Ø76-R-Ø64,1	N M12x1.5 K19 CLOSED	R4	2	215/55 R16	215/60 R16
HONDA	CIVIC	EV1	e11*2001/116*0198*..	66-118	SJ6560/FF	5x114,3	R.S. Ø76	40	Ø76-R-Ø64,1	N M12x1.5 K19 CLOSED	R4	-	205/50 R16	205/55 R16
HONDA	CR-V	RD9	e11*2001/116*0234*..	103	SJ6560/FF	5x114,3	R.S. Ø76	40	Ø76-R-Ø64,1	N M12x1.5 K19 CLOSED	R4	-	215/65 R16	
HONDA	FR-V	BE1	e6*2001/116*0099*..	92-110	SJ6560/FF	5x114,3	R.S. Ø76	40	Ø76-R-Ø64,1	N M12x1.5 K19 CLOSED	R4	-	205/55 R16	215/50 R16
HONDA	FR-V	BE3	e6*2001/116*0100*..	92-110	SJ6560/FF	5x114,3	R.S. Ø76	40	Ø76-R-Ø64,1	N M12x1.5 K19 CLOSED	R4	-	215/55 R16	225/50 R16
HONDA	FR-V	BE5	e6*2001/116*0104*..	92-110	SJ6560/FF	5x114,3	R.S. Ø76	40	Ø76-R-Ø64,1	N M12x1.5 K19 CLOSED	R4	-	205/55 R16	215/50 R16
													215/55 R16	225/50 R16
DACIA	DUSTER	SD	e2*2001/116*0314*..	66-81	SJ6560/FF	5x114,3	R.S. Ø76	40	Ø76-N-Ø66,1	B M12x1.5x27 K17	N18	4	215/60 R16	215/65 R16
													225/60 R16	
DACIA	DUSTER	SD	e2*2007/46*0030*..	66-81	SJ6560/FF	5x114,3	R.S. Ø76	40	Ø76-N-Ø66,1	B M12x1.5x27 K17	N18	4	215/60 R16	215/65 R16
													225/60 R16	
NISSAN	JUKE	F15	e11*2007/46*0132*..	69-147	SJ6560/FF	5x114,3	R.S. Ø76	40	Ø76-N-Ø66,1	N M12x1.25 K21 CLOSED	N8	2	205/60 R16	215/55 R16
													225/55 R16	
NISSAN	JUKE	F15	e11*2007/46*0132*..	81-147	SJ6560/FF	5x114,3	R.S. Ø76	40	Ø76-N-Ø66,1	N M12x1.25 K21 CLOSED	N8	2	215/60 R16	225/60 R16
NISSAN	LEAF	ZE0	e11*2007/46*0230*..	80	SJ6560/FF	5x114,3	R.S. Ø76	40	Ø76-N-Ø66,1	N M12x1.25 K21 CLOSED	N8	-	205/55 R16	
NISSAN	QASHQAI	J11	e11*2007/46*0963*..	81-96	SJ6560/FF	5x114,3	R.S. Ø76	40	Ø76-N-Ø66,1	N M12x1.25 K21 CLOSED	N8	-	215/65 R16	
NISSAN	QASHQAI	J10	e11*2001/116*0295*..	76-110	SJ6560/FF	5x114,3	R.S. Ø76	40	Ø76-N-Ø66,1	N M12x1.25 K21 CLOSED	N8	-	215/65 R16	225/60 R16
NISSAN	QASHQAI +2	J10	e11*2001/116*0295*..	76-110	SJ6560/FF	5x114,3	R.S. Ø76	40	Ø76-N-Ø66,1	N M12x1.25 K21 CLOSED	N8	-	215/65 R16	225/60 R16
													215/65 R16	225/60 R16
													235/60 R16	
RENAULT	LATITUDE	T	e2*2001/116*0363*..	81-110	SJ6560/FF	5x114,3	R.S. Ø76	40	Ø76-N-Ø66,1	B M14x1.5x28 K17	N17	2	205/55 R16	205/60 R16
RENAULT	LATITUDE	T	e2*2001/116*0363*..	81-127	SJ6560/FF	5x114,3	R.S. Ø76	40	Ø76-N-Ø66,1	B M14x1.5x28 K17	N17	2	215/55 R16	225/55 R16
RENAULT	LATITUDE	T	e2*2001/116*0363*..	103	SJ6560/FF	5x114,3	R.S. Ø76	40	Ø76-N-Ø66,1	B M14x1.5x28 K17	N17	2	195/60 R16	
													195/60 R16	205/60 R16
RENAULT	LAGUNA	T	e2*2001/116*0363*..	81-103	SJ6560/FF	5x114,3	R.S. Ø76	40	Ø76-N-Ø66,1	B M14x1.5x28 K17	N17	2	215/55 R16	215/60 R16
													225/50 R16	
													195/60 R16	205/60 R16
RENAULT	LAGUNA	T	e2*2007/46*0012*..	81-103	SJ6560/FF	5x114,3	R.S. Ø76	40	Ø76-N-Ø66,1	B M14x1.5x28 K17	N17	2	215/55 R16	215/60 R16
													225/50 R16	




Per una corretta installazione consultare le prescrizioni a pagina: 18

Costruttore	Denominazione Commerciale	Tipo	Omologazione Europea	Range KW	Codice Ruota	PCD	CENTRAGGIO	ET	Anello	Vite/Dado	Code KIT MAK	TRAZIONE	Pneumatico	
Manu facturer	Car Model	Type	EU Homologation		Code Wheel		Center Hole	3.1. 2.2.	Ring	Bolt/Nut	KIT FIX Code		Tyre 3.1.2.12.	
3.1.3.	3.1.3.	3.1.3.	3.1.3.											
RENAULT	MEGANE Kombi	Z	e2*2001/116*0373*..	63-103	SJ6560/FF	5x114,3	R.S. Ø76	40	Ø76-N-Ø66,1	B M12x1.5x27 K17	N18	2	205/55 R16	
RENAULT	MEGANE Kombi	Z	e2*2007/46*0010*..	63-103	SJ6560/FF	5x114,3	R.S. Ø76	40	Ø76-N-Ø66,1	B M12x1.5x27 K17	N18	2	205/55 R16	
RENAULT	MEGANE Coupe	Z	e2*2001/116*0373*..	63-103	SJ6560/FF	5x114,3	R.S. Ø76	40	Ø76-N-Ø66,1	B M12x1.5x27 K17	N18	2	205/55 R16	215/55 R16
RENAULT	MEGANE	Z	e2*2001/116*0373*..	63-103	SJ6560/FF	5x114,3	R.S. Ø76	40	Ø76-N-Ø66,1	B M12x1.5x27 K17	N18	2	205/55 R16	215/55 R16
RENAULT	MEGANE	Z	e2*2007/46*0010*..	63-103	SJ6560/FF	5x114,3	R.S. Ø76	40	Ø76-N-Ø66,1	B M12x1.5x27 K17	N18	2	205/55 R16	215/55 R16
RENAULT	MEGANE Cabrio	Z	e2*2001/116*0373*..	78-103	SJ6560/FF	5x114,3	R.S. Ø76	40	Ø76-N-Ø66,1	B M12x1.5x27 K17	N18	2	205/50 R16	205/55 R16
RENAULT	FLUENCE	Z	e2*2001/116*0373*..	63-103	SJ6560/FF	5x114,3	R.S. Ø76	40	Ø76-N-Ø66,1	B M12x1.5x27 K17	N18	2	205/55 R16	205/60 R16
RENAULT	FLUENCE	Z	e2*2007/46*0010*..	63-103	SJ6560/FF	5x114,3	R.S. Ø76	40	Ø76-N-Ø66,1	B M12x1.5x27 K17	N18	2	205/55 R16	205/60 R16
CITROEN	C4 AIRCROSS Kombi	B	e2*2007/46*0117*..	84-110	SJ6560/FF	5x114,3	R.S. Ø76	40	Ø76-O-Ø67,1	N M12x1.5 K21 CLOSED	O10	-	215/65 R16	215/70 R16
FORD	MAVERICK	1N2	e13*2001/116*0093*..	91-149	SJ6560/FF	5x114,3	R.S. Ø76	40	Ø76-O-Ø67,1	N M12x1.5 K19 CLOSED	O4	4	215/70 R16	
FORD	MAVERICK	1N2R	e13*2001/116*0091*..	91-149	SJ6560/FF	5x114,3	R.S. Ø76	40	Ø76-O-Ø67,1	N M12x1.5 K19 CLOSED	O4	4	215/70 R16	
FORD	MAVERICK	1N2	e13*2001/116*0093*..	145	SJ6560/FF	5x114,3	R.S. Ø76	40	Ø76-O-Ø67,1	N M12x1.5 K19 CLOSED	O4	4	235/70 R16	
FORD	MAVERICK	1N2R	e13*2001/116*0091*..	145	SJ6560/FF	5x114,3	R.S. Ø76	40	Ø76-O-Ø67,1	N M12x1.5 K19 CLOSED	O4	4	235/70 R16	
HYUNDAI	SONATA Limousine	NF	e11*2001/116*0241*..	100-184	SJ6560/FF	5x114,3	R.S. Ø76	40	Ø76-O-Ø67,1	N M12x1.5 K21 CLOSED	O10	2	215/60 R16	225/55 R16
HYUNDAI	TUCSON	JM	e4*2001/116*0087*..	82-129	SJ6560/FF	5x114,3	R.S. Ø76	40	Ø76-O-Ø67,1	N M12x1.5 K21 CLOSED	O10	-	215/65 R16	
HYUNDAI	i30	GDH	e11*2007/46*0337*..	66-99	SJ6560/FF	5x114,3	R.S. Ø76	40	Ø76-O-Ø67,1	N M12x1.5 K21 CLOSED	O10	2	195/55 R16	195/60 R16
HYUNDAI	i30	GDH	e11*2007/46*0338*..	66-99	SJ6560/FF	5x114,3	R.S. Ø76	40	Ø76-O-Ø67,1	N M12x1.5 K21 CLOSED	O10	2	195/55 R16	195/60 R16
HYUNDAI	TUCSON	ELH	e11*2007/46*0192*..	85-135	SJ6560/FF	5x114,3	R.S. Ø76	40	Ø76-O-Ø67,1	N M12x1.5 K21 CLOSED	O10	-	215/65 R16	215/70 R16
HYUNDAI	IX35	ELH	e11*2007/46*0192*..	85-135	SJ6560/FF	5x114,3	R.S. Ø76	40	Ø76-O-Ø67,1	N M12x1.5 K21 CLOSED	O10	-	215/65 R16	215/70 R16
KIA	CARENS	FG	e4*2001/116*0114*..	84-107	SJ6560/FF	5x114,3	R.S. Ø76	40	Ø76-O-Ø67,1	N M12x1.5 K21 CLOSED	O10	2	205/55 R16	205/60 R16
KIA	CEE'D	JD	e4*2007/46*0496*..	66-99	SJ6560/FF	5x114,3	R.S. Ø76	40	Ø76-O-Ø67,1	N M12x1.5 K21 CLOSED	O10	-	195/55 R16	
KIA	CEE'D	JD	e4*2007/46*0497*..	66-99	SJ6560/FF	5x114,3	R.S. Ø76	40	Ø76-O-Ø67,1	N M12x1.5 K21 CLOSED	O10	-	195/55 R16	
KIA	MAGENTIS	GE	Omologazioni consentite fino a e4*2001/116*0100*06	100-121	SJ6560/FF	5x114,3	R.S. Ø76	40	Ø76-O-Ø67,1	N M12x1.5 K21 CLOSED	O10	-	205/60 R16	215/55 R16
KIA	OPTIMA	GE	Omologazioni consentite fino a e4*2001/116*0100*06	100-121	SJ6560/FF	5x114,3	R.S. Ø76	40	Ø76-O-Ø67,1	N M12x1.5 K21 CLOSED	O10	-	205/60 R16	215/55 R16
KIA	OPIRUS	LD	e4*2001/116*0075*..	137-149	SJ6560/FF	5x114,3	R.S. Ø76	40	Ø76-O-Ø67,1	N M12x1.5 K19 CLOSED	O4	-	225/60 R16	
KIA	SPORTAGE	JE	e4*2001/116*0089*..	82-129	SJ6560/FF	5x114,3	R.S. Ø76	40	Ø76-O-Ø67,1	N M12x1.5 K21 CLOSED	O10	-	215/65 R16	
KIA	SPORTAGE	JES	e4*2001/116*0120*..	82-129	SJ6560/FF	5x114,3	R.S. Ø76	40	Ø76-O-Ø67,1	N M12x1.5 K21 CLOSED	O10	-	215/65 R16	
KIA	OPTIMA Limousine	TF	e4*2007/46*0255*..	100-121	SJ6560/FF	5x114,3	R.S. Ø76	40	Ø76-O-Ø67,1	N M12x1.5 K21 CLOSED	O10	2	205/60 R16	205/65 R16
KIA	SOUL	AM	e4*2001/116*0139*..	85-103	SJ6560/FF	5x114,3	R.S. Ø76	40	Ø76-O-Ø67,1	N M12x1.5 K21 CLOSED	O10	2	205/55 R16	205/60 R16
KIA	SOUL	AM	e4*2007/46*0133*..	85-103	SJ6560/FF	5x114,3	R.S. Ø76	40	Ø76-O-Ø67,1	N M12x1.5 K21 CLOSED	O10	2	205/55 R16	205/60 R16
KIA	SPORTAGE	SL	e11*2007/46*0166*..	85-135	SJ6560/FF	5x114,3	R.S. Ø76	40	Ø76-O-Ø67,1	N M12x1.5 K21 CLOSED	O10	4	225/65 R16	
KIA	SPORTAGE	SLS	e11*2007/46*0136*..	85-135	SJ6560/FF	5x114,3	R.S. Ø76	40	Ø76-O-Ø67,1	N M12x1.5 K21 CLOSED	O10	4	225/65 R16	
KIA	SPORTAGE	SLS	e11*2007/46*0136*..	85-135	SJ6560/FF	5x114,3	R.S. Ø76	40	Ø76-O-Ø67,1	N M12x1.5 K21 CLOSED	O10	2	225/65 R16	
KIA	CARENS	RP	e4*2007/46*0633*..	85-130	SJ6560/FF	5x114,3	R.S. Ø76	40	Ø76-O-Ø67,1	N M12x1.5 K21 CLOSED	O10	2	205/55 R16	
HYUNDAI	TUCSON	EL	e11*2007/46*0104*..	85-135	SJ6560/FF	5x114,3	R.S. Ø76	40	Ø76-O-Ø67,1	N M12x1.5 K21 CLOSED	O10	-	215/65 R16	
HYUNDAI	IX35	EL	e11*2007/46*0104*..	85-135	SJ6560/FF	5x114,3	R.S. Ø76	40	Ø76-O-Ø67,1	N M12x1.5 K21 CLOSED	O10	-	215/65 R16	
MAZDA	TRIBUTE	EP2	e13*2001/116*0092*..	91	SJ6560/FF	5x114,3	R.S. Ø76	40	Ø76-O-Ø67,1	N M12x1.5 K19 CLOSED	O4	-	215/70 R16	



Costruttore	Denominazione Commerciale	Tipo	Omologazione Europea	Range	Codice Ruota	PCD	CENTRAGGIO	ET	Anello	Vite/Dado	Codice KIT MAK	TRAZIONE	Pneumatico	
Manu facturer	Car Model	Type	EU Homologation	KW	Code Wheel		Center Hole	3.1. 2.2.	Ring	Bolt/Nut	KIT FIX Code		Tyre 3.1.2.12.	
3.1.3.	3.1.3.	3.1.3.	3.1.3.											
MAZDA	TRIBUTE	EPR2	e13*2001/116*0090*..	91	SJ6560/FF	5x114,3	R.S. Ø76	40	Ø76-0-Ø67,1	N M12x1.5 K19 CLOSED	O4	-	215/70 R16	
MAZDA	6	GH	e1*2001/116*0448*..	107-141	SJ6560/FF	5x114,3	R.S. Ø76	40	Ø76-0-Ø67,1	N M12x1.5 K21 CLOSED	O10	2	215/65 R16 M+S	
MAZDA	6	GJ	e1*2007/46*1001*..	107-141	SJ6560/FF	5x114,3	R.S. Ø76	40	Ø76-0-Ø67,1	N M12x1.5 K21 CLOSED	O10	2	215/65 R16 M+S	
MAZDA	LANCER	CY0	e1*2001/116*0441*..	80-110	SJ6560/FF	5x114,3	R.S. Ø76	40	Ø76-0-Ø67,1	N M12x1.5 K21 CLOSED	O10	2	205/55 R16	205/60 R16
MITSUBISHI	ASX	GA0	e1*2007/46*0368*..	85-110	SJ6560/FF	5x114,3	R.S. Ø76	40	Ø76-0-Ø67,1	N M12x1.5 K21 CLOSED	O10	-	215/65 R16	
MITSUBISHI	GRANDIS	NA0W	e1*2001/116*0269*..	100-121	SJ6560/FF	5x114,3	R.S. Ø76	40	Ø76-0-Ø67,1	N M12x1.5 K21 CLOSED	O10	-	215/60 R16 225/55 R16	
MITSUBISHI	LANCER	CS0	e1*2001/116*0233*..	72-99	SJ6560/FF	5x114,3	R.S. Ø76	40	Ø76-0-Ø67,1	N M12x1.5 K21 CLOSED	O10	2	195/50 R16	205/45 R16
MITSUBISHI	LANCER WAGON	CS0	e1*2001/116*0233*..	72-99	SJ6560/FF	5x114,3	R.S. Ø76	40	Ø76-0-Ø67,1	N M12x1.5 K21 CLOSED	O10	2	195/50 R16	205/45 R16
MITSUBISHI	OUTLANDER	CU0W	e1*2001/116*0227*..	100-148	SJ6560/FF	5x114,3	R.S. Ø76	40	Ø76-0-Ø67,1	N M12x1.5 K21 CLOSED	O10	4	215/60 R16	
PEUGEOT	4008 Kombi	B	e2*2007/46*0115*..	84-110	SJ6560/FF	5x114,3	R.S. Ø76	40	Ø76-0-Ø67,1	N M12x1.5 K21 CLOSED	O10	-	215/65 R16	215/70 R16
CHEVROLET	CRUZE	KLJ1	e4*2001/116*0140*..	81-120	SJ6560/UHN2	5x115	Ø 70,2	41	-	O.E. (Nuts M12x1,5 K19 Conical 60°)	-	-	205/60 R16	215/55 R16
CHEVROLET	CAPTIVA	KLAC	e4*2001/116*0113*..	93-123	SJ6560/UHN2	5x115	Ø 70,2	41	-	O.E. (Nuts M12x1,5 K19 Conical 60°)	-	-	215/60 R16	225/55 R16
CHEVROLET	CAPTIVA	KLAC	e4*2001/116*0113*..	93-190	SJ6560/UHN2	5x115	Ø 70,2	41	-	O.E. (Nuts M12x1,5 K19 Conical 60°)	-	-	215/70 R16	225/65 R16
CHEVROLET	CAPTIVA	KLAD	e4*2001/116*0117*..	93-123	SJ6560/UHN2	5x115	Ø 70,2	41	-	O.E. (Nuts M12x1,5 K19 Conical 60°)	-	-	215/70 R16	235/60 R16
CHEVROLET	CAPTIVA	KLAD	e4*2001/116*0117*..	93-190	SJ6560/UHN2	5x115	Ø 70,2	41	-	O.E. (Nuts M12x1,5 K19 Conical 60°)	-	-	215/70 R16 M+S	235/60 R16
CHEVROLET	ORLANDO	CHIO	e50*2007/46*0050*..	96-120	SJ6560/UHN2	5x115	Ø 70,2	41	-	O.E. (Nuts M12x1,5 K19 Conical 60°)	-	2	215/55 R16	215/60 R16
CHEVROLET	ORLANDO	KL1Y	e4*2007/46*0224*..	96-120	SJ6560/UHN2	5x115	Ø 70,2	41	-	O.E. (Nuts M12x1,5 K19 Conical 60°)	-	2	225/55 R16	225/60 R16
CHEVROLET	ORLANDO	KL1YN	e4*2007/46*0295*..	96-120	SJ6560/UHN2	5x115	Ø 70,2	41	-	O.E. (Nuts M12x1,5 K19 Conical 60°)	-	2	215/55 R16	215/60 R16
CHEVROLET	VOLT	D1JCI	e13*2007/46*1158*..	111	SJ6560/UHN2	5x115	Ø 70,2	41	-	O.E. (Nuts M12x1,5 K19 Conical 60°)	-	2	205/60 R16 M+S	
OPEL	AMPERA	D1JOI	e13*2007/46*1159*..	111	SJ6560/UHN2	5x115	Ø 70,2	41	-	O.E. (Nuts M12x1,5 K19 Conical 60°)	-	2	205/60 R16 M+S	
OPEL	ANTARA	L-A	e4*2001/116*0118*..	93-123	SJ6560/UHN2	5x115	Ø 70,2	41	-	O.E. (Nuts M12x1,5 K19 Conical 60°)	-	4	215/70 R16	225/65 R16
OPEL	ANTARA	L-A	e4*2001/116*0118*..	93-190	SJ6560/UHN2	5x115	Ø 70,2	41	-	O.E. (Nuts M12x1,5 K19 Conical 60°)	-	4	215/70 R16	235/60 R16
OPEL	ZAFIRA TOURER	P-J/SW	e4*2007/46*0204*..	81-110	SJ6560/UHN2	5x115	Ø 70,2	41	-	O.E. (Nuts M12x1,5 K19 Conical 60°)	-	2	215/55 R16	215/60 R16
OPEL	ASTRA SPORTS TOURER Kombi	P-J/SW	e4*2007/46*0204*..	74-92	SJ6560/UHN2	5x115	Ø 70,2	41	-	O.E. (Nuts M12x1,5 K19 Conical 60°)	-	2	225/55 R16	
OPEL	ASTRA SPORTS TOURER Kombi	P-J/SW	e4*2007/46*0204*..	74-132	SJ6560/UHN2	5x115	Ø 70,2	41	-	O.E. (Nuts M12x1,5 K19 Conical 60°)	-	2	205/60 R16	205/65 R16
OPEL	ASTRA	P-J	e4*2007/46*0141*..	81-92	SJ6560/UHN2	5x115	Ø 70,2	41	-	O.E. (Nuts M12x1,5 K19 Conical 60°)	-	2	215/55 R16	215/60 R16
OPEL	ASTRA	P-J	e4*2007/46*0141*..	81-132	SJ6560/UHN2	5x115	Ø 70,2	41	-	O.E. (Nuts M12x1,5 K19 Conical 60°)	-	2	225/50 R16	225/55 R16
OPEL	ZAFIRA TOURER	P-J/SW/V	e4*2007/46*0308*..	81-110	SJ6560/UHN2	5x115	Ø 70,2	41	-	O.E. (Nuts M12x1,5 K19 Conical 60°)	-	2	215/55 R16	215/60 R16
OPEL	ASTRA SPORTS TOURER Kombi	P-J/SW/V	e4*2007/46*0308*..	74-92	SJ6560/UHN2	5x115	Ø 70,2	41	-	O.E. (Nuts M12x1,5 K19 Conical 60°)	-	2	225/55 R16	



Per una corretta installazione consultare le prescrizioni a pagina: 18

Costruttore	Denominazione Commerciale	Tipo	Omologazione Europea	Range KW	Codice Ruota	PCD	CENTRAGGIO	ET	Anello	Vite/Dado	Codice KIT MAK	TRAZIONE	Pneumatico	
Manufacturer	Car Model	Type	EU Homologation		Code Wheel		Center Hole	3.1.2.2.	Ring	Bolt/Nut	KIT FIX Code			Tyre 3.1.2.12.
3.1.3.	3.1.3.	3.1.3.	3.1.3.											
OPEL	ASTRA SPORTS TOURER Kombi	P-J/SW/V	e4*2007/46*0308*..	74-132	SJ6560/UHN2	5x115	Ø 70,2	41	-	O.E. (Nuts M12x1,5 K19 Conical 60°)	-	2	205/60 R16	205/65 R16
													215/55 R16	215/60 R16
													225/50 R16	225/55 R16
OPEL	ASTRA VAN	P-J/V	e4*2007/46*0309*..	81-92	SJ6560/UHN2	5x115	Ø 70,2	41	-	O.E. (Nuts M12x1,5 K19 Conical 60°)	-	2	205/55 R16	
OPEL	ASTRA VAN	P-J/V	e4*2007/46*0309*..	81-132	SJ6560/UHN2	5x115	Ø 70,2	41	-	O.E. (Nuts M12x1,5 K19 Conical 60°)	-	2	205/60 R16	205/65 R16
													215/55 R16	215/60 R16
													225/50 R16	225/55 R16

Note generali e prescrizioni di montaggio:

- Qualora sia presente il sistema di monitoraggio della pressione degli pneumatici lo stesso dovrà essere applicato, a cura dell'installatore, sul cerchio previsto nella fitmen list sopraccitata, verificandone poi il suo funzionamento.
- Verificare la coppia di serraggio prevista dal costruttore del veicolo e indicata sul libretto di uso e manutenzione.
- È richiesto l'aggiornamento della carta di circolazione del veicolo, solo nel caso in cui la misura del pneumatico previsto in applicazione non sia fra quelle omologate dal costruttore dell'autoveicolo e non sia riportata sulla carta di circolazione.
- Ad eccezione del codice di velocità degli pneumatici invernali, per i quali si rimanda alla normativa vigente in merito, gli pneumatici scelti devono avere indice di carico e categoria di velocità uguali o superiori a quelli previsti in omologazione dal costruttore del veicolo. Inoltre, tutti gli pneumatici montati su un veicolo devono avere la stessa struttura i pneumatici installati sullo stesso asse devono essere dello stesso tipo e presentare l'identico disegno di scolpitura.
- Quando si utilizzano combinazioni di pneumatico su asse anteriore e posteriore diverse da quelle omologate dal costruttore del veicolo, l'idoneità alla circolazione è subordinata alla visita e prova da effettuarsi presso gli Uffici provinciali del Dipartimento dei Trasporti Terrestri.
- La scocca, la carrozzeria, il gruppo delle sospensioni e i componenti dell'impianto frenante dell'autoveicolo devono essere conformi alla dotazione originale. L'applicazione del sistema ruota sul veicolo non conforme all'originale è subordinato alla valutazione preventiva presso gli Uffici periferici del Dipartimento dei Trasporti Terrestri.
- Quando si utilizza la ruota di scorta prevista dal costruttore del veicolo, l'autoveicolo deve essere condotto secondo le prescrizioni impartite e descritte sul manuale uso manutenzione redatto dalla casa costruttrice. L'applicazione della ruota di scorta deve seguire le istruzioni e il kit di montaggio (bulloneria di serie) descritto nel manuale uso e manutenzione della casa costruttrice. Sui veicoli con trazione integrale devono essere utilizzate esclusivamente ruote di scorta con pneumatici aventi la stessa misura e circonferenza di rotolamento di quelli della ruota sostituita.
- La pressione di gonfiaggio dei pneumatici installati deve essere conforme a quanto indicato dal costruttore del veicolo.
- Per la equilibratura di queste ruote possono essere utilizzati solo pesi adesivi applicabili in corrispondenza della gola di montaggio pneumatico (fati freni). Durante il montaggio della ruota deve essere verificato il rispetto della distanza minima di 2 mm fra questi pesi e i componenti dell'impianto frenante.
- E' consentito solo l'installazione di pneumatici costruiti in conformità alle norme ETRTO, oppure CUNA e omologati secondo le direttive CEE o i rispettivi Regolamenti ECE /ONU.
- Sono ammessi pneumatici senza l'uso della camera d'aria "Tubeless".
- In caso di assenza del sistema di monitoraggio della pressione pneumatici sono consentite valvole di gomma o metallo con fissaggio esterno in conformità agli standard DIN ed ETRTO.
- In caso di presenza del sistema di monitoraggio della pressione pneumatici è necessario rispettare le prescrizioni della casa costruttrice dell'autoveicolo.
- Le valvole per il gonfiaggio e i sensori del sistema di monitoraggio della pressione devono essere adeguati alla pressione di gonfiaggio e alla massima velocità di progetto. Le valvole non devono sporgere oltre il bordo del cerchio.
- Per una corretta installazione consultare il manuale di montaggio e manutenzione ruote MAK allegato al certificato di omologazione del sistema ruota.
- Il presente ambito d'impiego è stato sviluppato sulla base dei dati tecnici dei veicoli disponibili al momento della sua stesura.
- Si raccomanda all'installatore, prima della circolazione su strada, la verifica sull'autovettura della corretta applicazione e funzionalità del sistema sostitutivo in oggetto come previsto dal Decreto Ministeriale N° 20 del 10-01-2013 e successive modificazioni.

Nota da riportare sulla carta di circolazione:
Non è consentito l'uso di catene da neve per misure di pneumatici non previsti in sede di omologazione dal costruttore del veicolo e riportati in calce sulla carta di circolazione.
